

Piani 2022

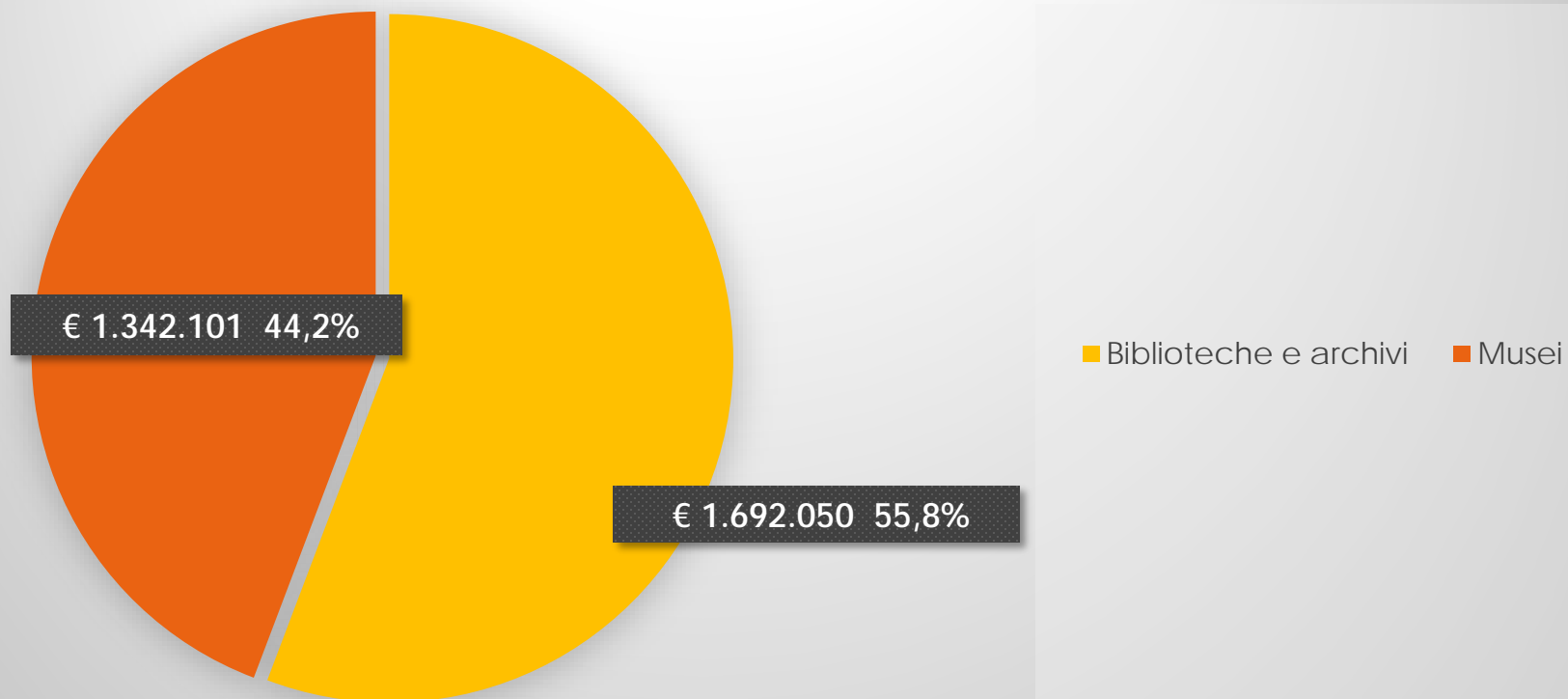
biblioteche, archivi, musei

L.R. 18/2000

DGR 1839 del 02/11/2022 e DGR 2076 del 28/11/2022

Piani* bibliotecario** e museale 2022***

€ 3.034.151



* DGR 1839 del 2/11/2022 e DGR 2076 del 28/11/2022 (convenzioni privati, solo per biblioteche e archivi)

** comprende archivi e biblioteche

*** si sviluppano su 2 annualità: 2022 e 2023

Piani* bibliotecario** e museale 2022***

Suddivisione per destinazione d'intervento

*Proposte enti locali (dotazioni tecnologiche, sedi, servizi e allestimenti, valorizzazione e promozione, catalogazione****) e convenzioni soggetti privati******

* DGR 1839 del 2/11/2022

** Comprende archivi e biblioteche

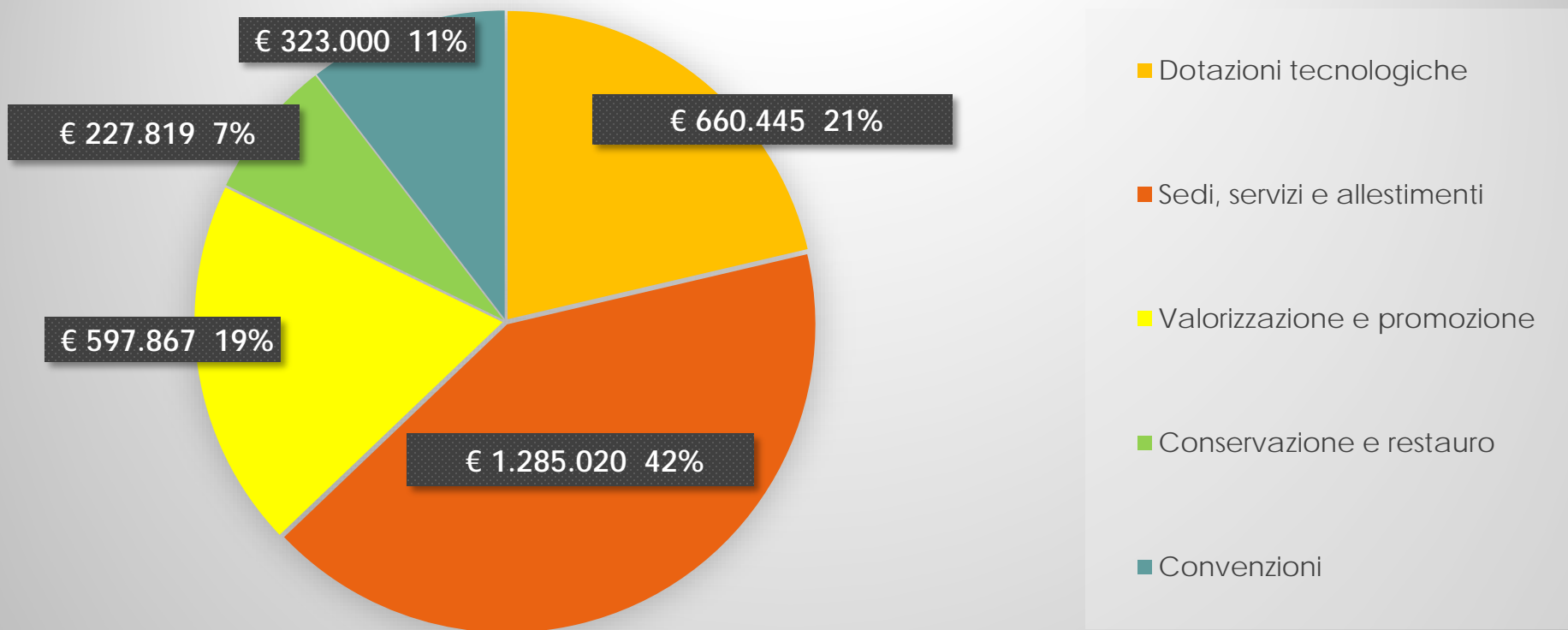
*** Si sviluppano su 2 annualità: 2022 e 2023

**** Solo per i musei (ricognizione)

***** DGR 2076 del 28/11/2022 (solo per biblioteche e archivi)

Piani* bibliotecario** e museale 2022

€ 3.034.151



DGR 1839 del 2/11/2022 e DGR 2076*** del 28/11/2022:

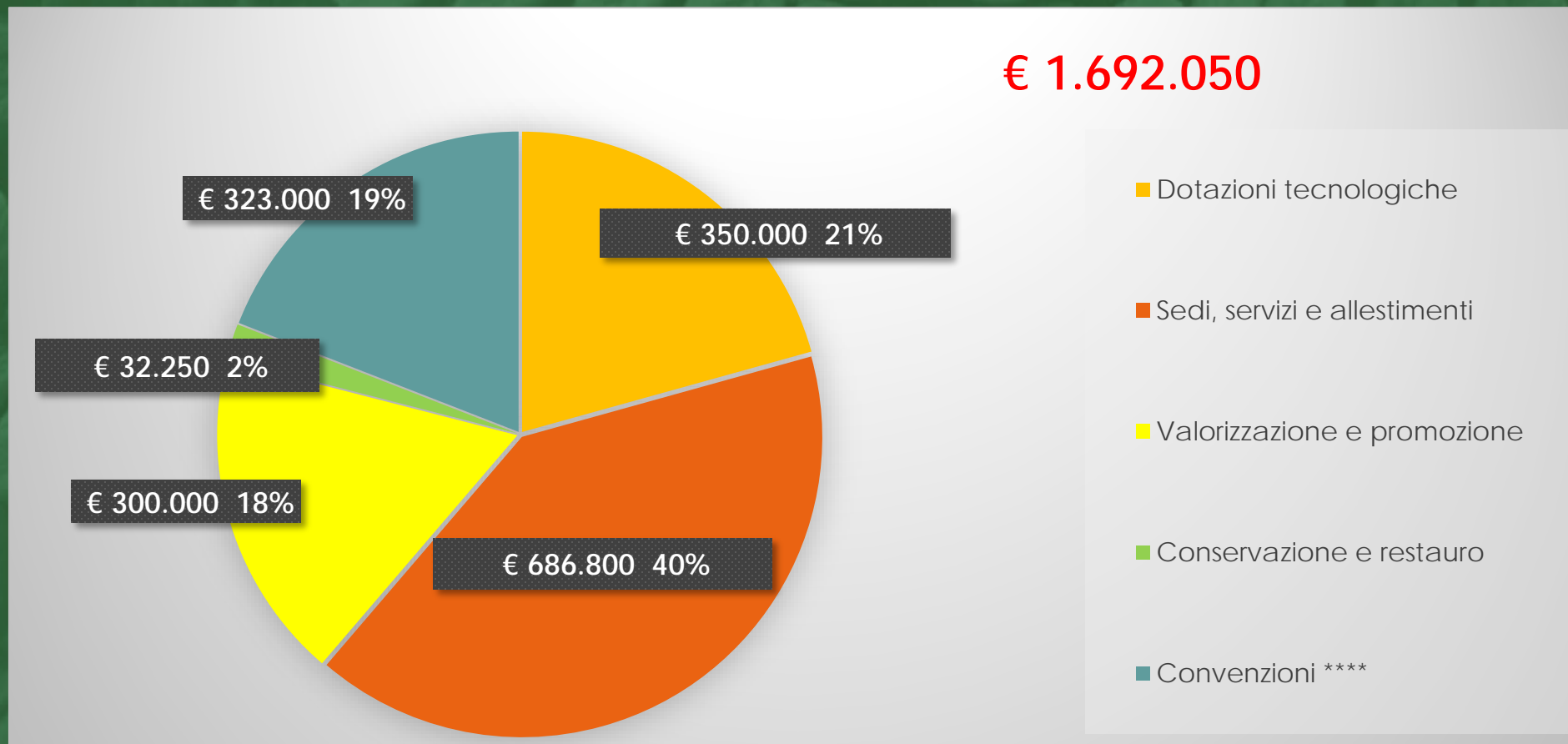
* si sviluppano su 2 annualità: 2022 e 2023

** comprende archivi e biblioteche

*** convenzioni privati (solo per biblioteche e archivi)

Piano* bibliotecario** 2022***

€ 1.692.050



* DGR 1839 del 2/11/2022

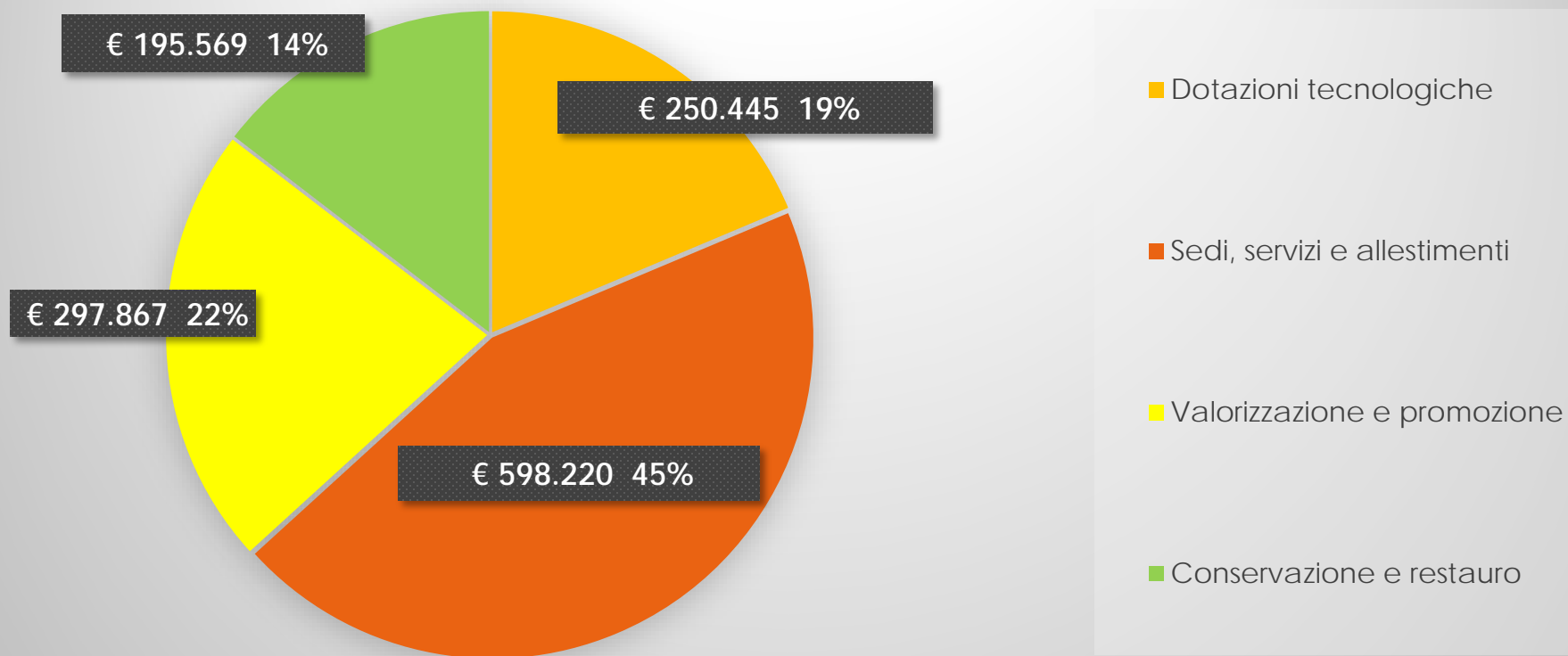
** Comprende archivi e biblioteche

*** Si sviluppa su 2 annualità: 2022 e 2023

**** DGR 2076 del 28/11/2022

Piano* museale 2022**

€ 1.342.101



* DGR 1839 del 2/11/2022

** Si sviluppa su 2 annualità: 2022 e 2023

Piani* bibliotecario e museale 2022*****

Suddivisione per destinazione d'intervento

***Proposte enti locali: n. progetti, costi, richieste,
contributi, indici***

* *DGR 1839 del 2/11/2022 (senza convenzioni privati DGR 2076 del 28/11/2022)*

** *Comprende archivi e biblioteche*

*** *Si sviluppano su 2 annualità: 2022 e 2023*

Piani 2022

**272 proposte degli enti locali
(122 Comuni, 8 Unioni, 1 Città metropolitana)**

252 richieste di contributo pervenute
65 per dotazioni tecnologiche (A1)
114 per sedi e allestimenti (A2)
61 per attività di valorizzazione (B)
12 per conservazione e restauro (D)

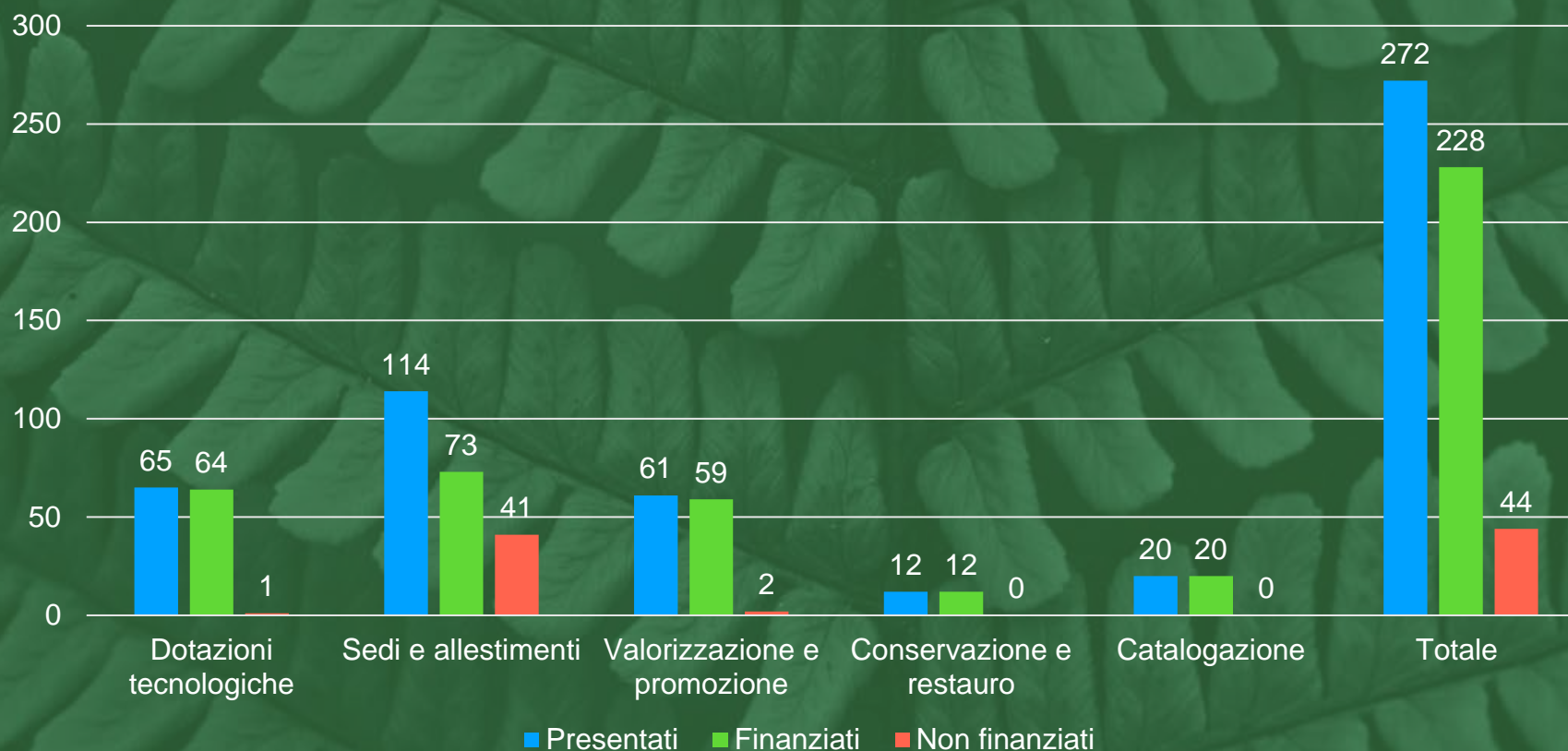
€ 7.125.168 di costi complessivi
€ 4.473.960 di richieste di contributo

Inoltre: 20 richieste di interventi diretti di catalogazione (C, musei)

Piani 2022

272 proposte degli enti locali
(da 122 Comuni, 8 Unioni, 1 Città metropolitana)

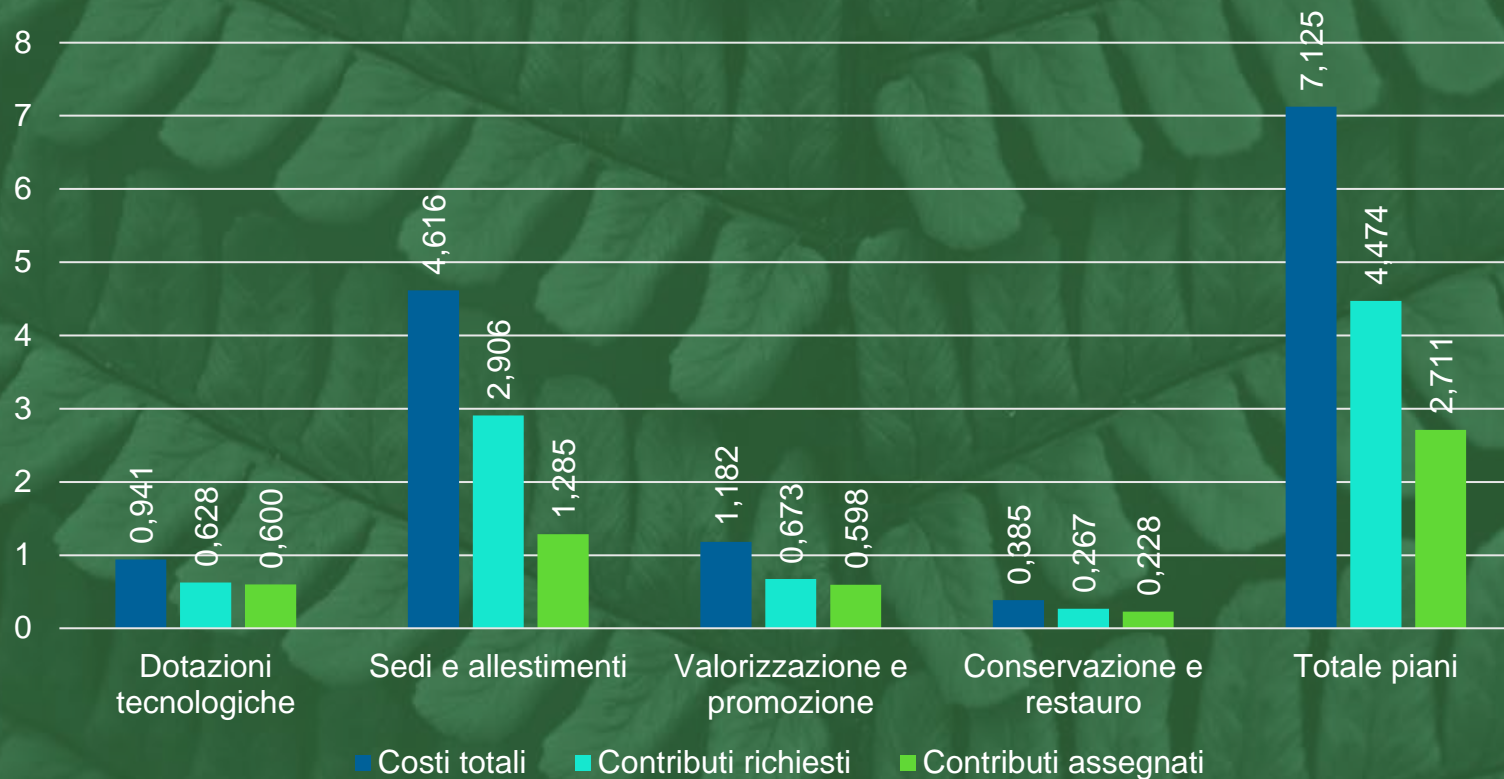
Numero di progetti



Piani 2022

**252 richieste di contributo degli enti locali
(da 119 Comuni, 8 Unioni, 1 Città metropolitana)***

Progetti presentati (milioni di euro)



* Escluse le proposte di catalogazione/inventariazione (schede «C»)

Piani 2022

Enti locali finanziati (106 Comuni, 8 Unioni, 1 Città metropolitana)

208 richieste accolte (finanziate)

64 per dotazioni tecnologiche (scheda A1: contributi assegnati € 600.445)

73 per sedi e allestimenti (scheda A2: contributi assegnati € 1.285.020)

59 per attività di valorizzazione (scheda B: contributi assegnati: € 597.867)

12 per conservazione e restauro (scheda D: contributi assegnati: € 227.819)

€ 5.690.658 di costi complessivi

€ 3.530.175 di richieste di contributo

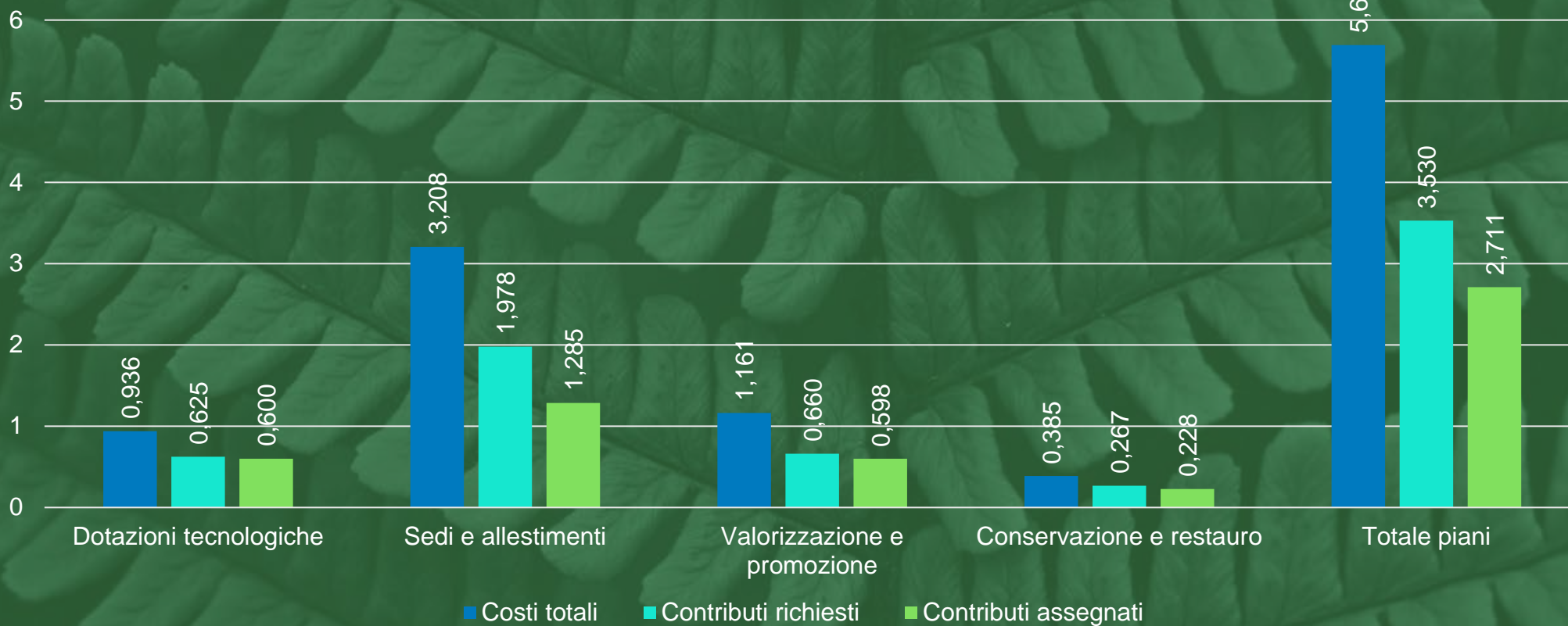
€ 2.711.151 di contributi assegnati

Inoltre: ammessi 20 interventi diretti di catalogazione (C, musei)

Piani 2022

**208 progetti degli enti locali ammessi a contributo
 (106 Comuni, 8 Unioni, 1 Città metropolitana)***

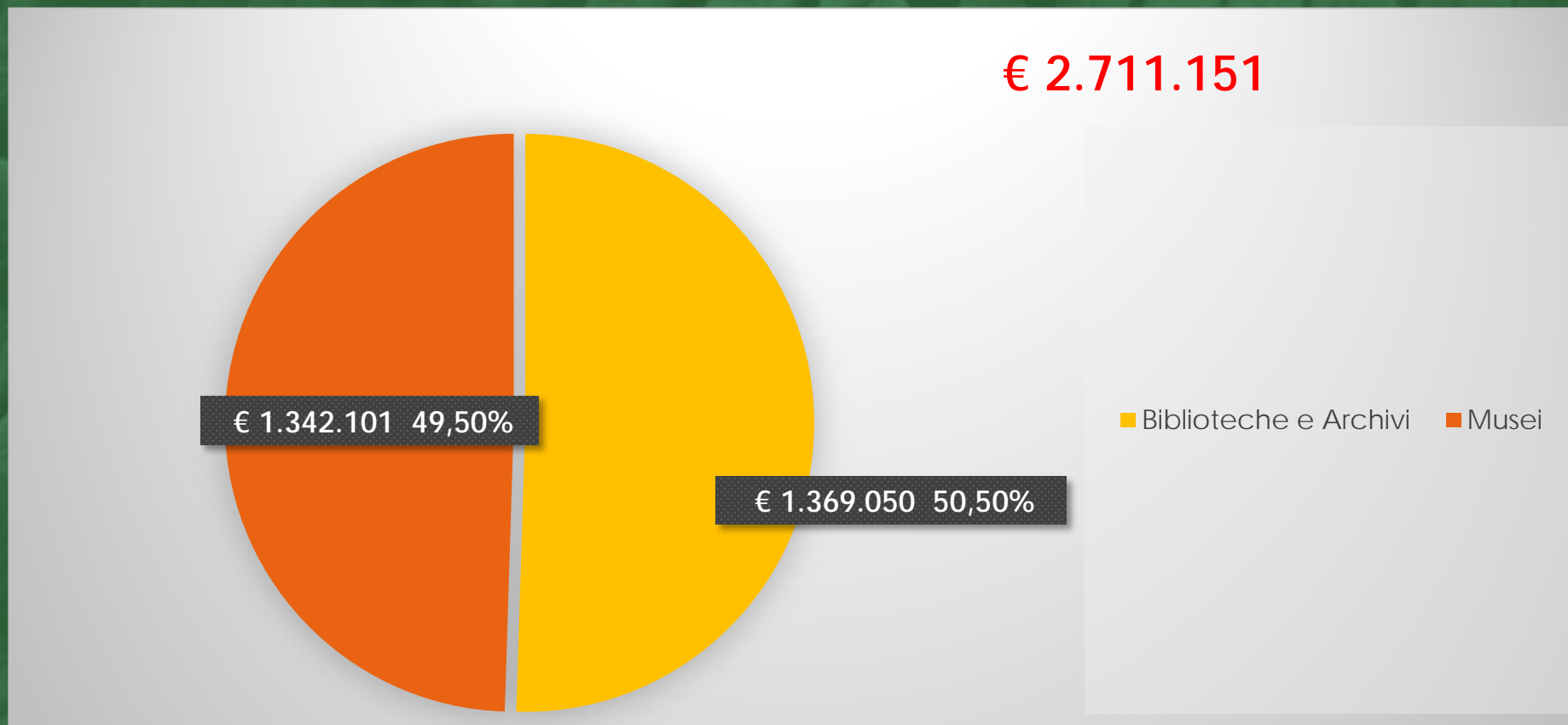
Progetti ammessi a contributo (milioni di euro)



* Escluse le proposte di catalogazione/inventariazione (schede «C»)

Piani* bibliotecario** e museale 2022***

Contributi agli enti locali per sedi e servizi, promozione e valorizzazione, conservazione e restauro****



* DGR 1839 del 2/11/2022 (senza convenzioni privati DGR 2076 del 28/11/2022)

**Archivi e biblioteche

*** Si sviluppano su 2 annualità: 2022 e 2023

**** Solo schede «A», «B», «D». Schede «C» (catalogazione/inventariazione, solo musei) non comprese

Piani 2022

(solo schede «A», «B», «D»; schede «C» escluse)

IA N – Indice di accoglimento numerico

Percentuale di accoglimento sul totale delle richieste di contributo (numero di interventi)

$$208/252 = 82,5\%$$

IA – Indice di accoglimento

Percentuale di accoglimento sul totale delle richieste di contributo (contributi assegnati)

$$2.711.151 / 4.473.960 = 60,6\%$$

IC – Indice di contribuzione

Percentuale di contribuzione sul totale delle richieste accolte (contributi assegnati)

$$2.711.151 / 3.530.175 = 76,8\%$$

Piani 2022

208 proposte degli enti locali finanziate (106 Comuni, 8 Unioni, 1 Città metropolitana)*

Indice di accoglimento numerico (IA N)

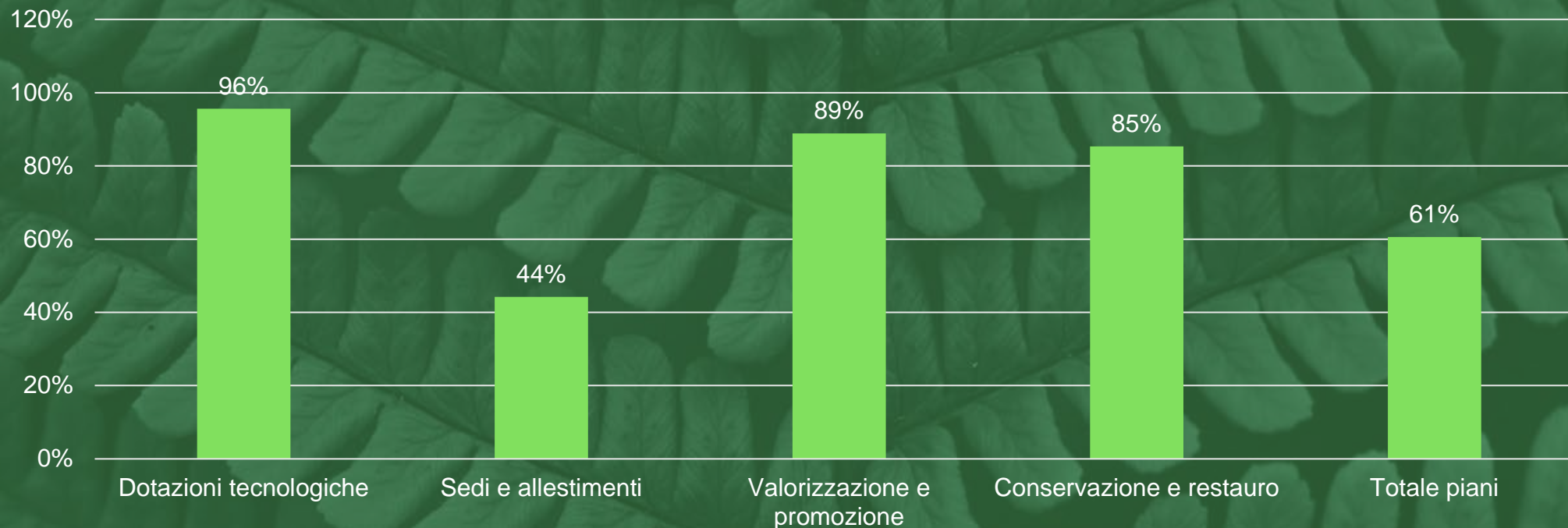


* Solo schede «A», «B», «D» («C» non comprese)

Piani 2022

208 proposte degli enti locali finanziate (106 Comuni, 8 Unioni, 1 Città metropolitana)*

Indice di accoglimento (IA)



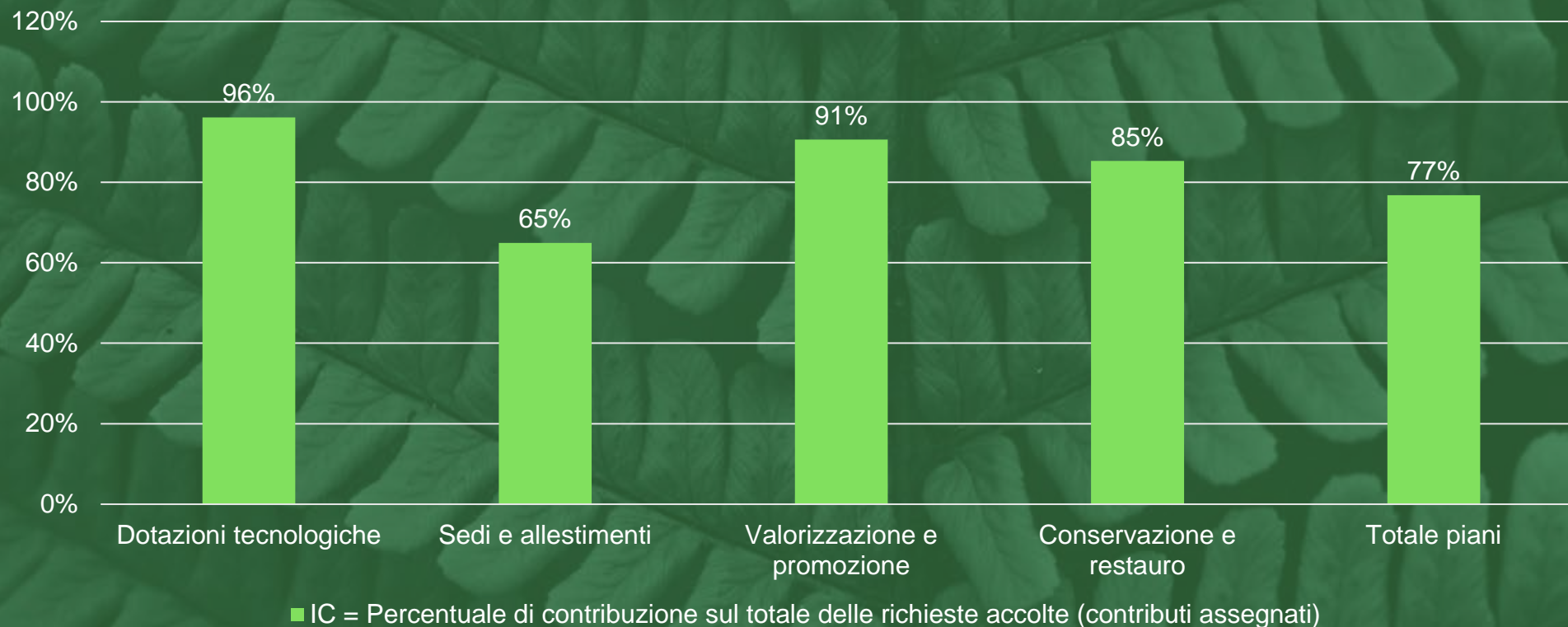
■ IA = Percentuale di accoglimento sul totale delle richieste di contributo (contributi assegnati)

* Solo schede «A», «B», «D» («C» non comprese)

Piani 2022

115 enti locali finanziati (106 Comuni, 8 Unioni, 1 Città metropolitana)*

Indice di contribuzione (IC)



* Solo schede «A», «B», «D» («C» non comprese)

Piano bibliotecario 2022

(archivi e biblioteche)

**139 proposte degli enti locali
(da 87 Comuni e 6 Unioni)**

139 richieste di contributo pervenute
42 per dotazioni tecnologiche (A1)
59 per sedi e allestimenti (A2)
35 per attività di valorizzazione (B)
3 per conservazione e restauro (D)

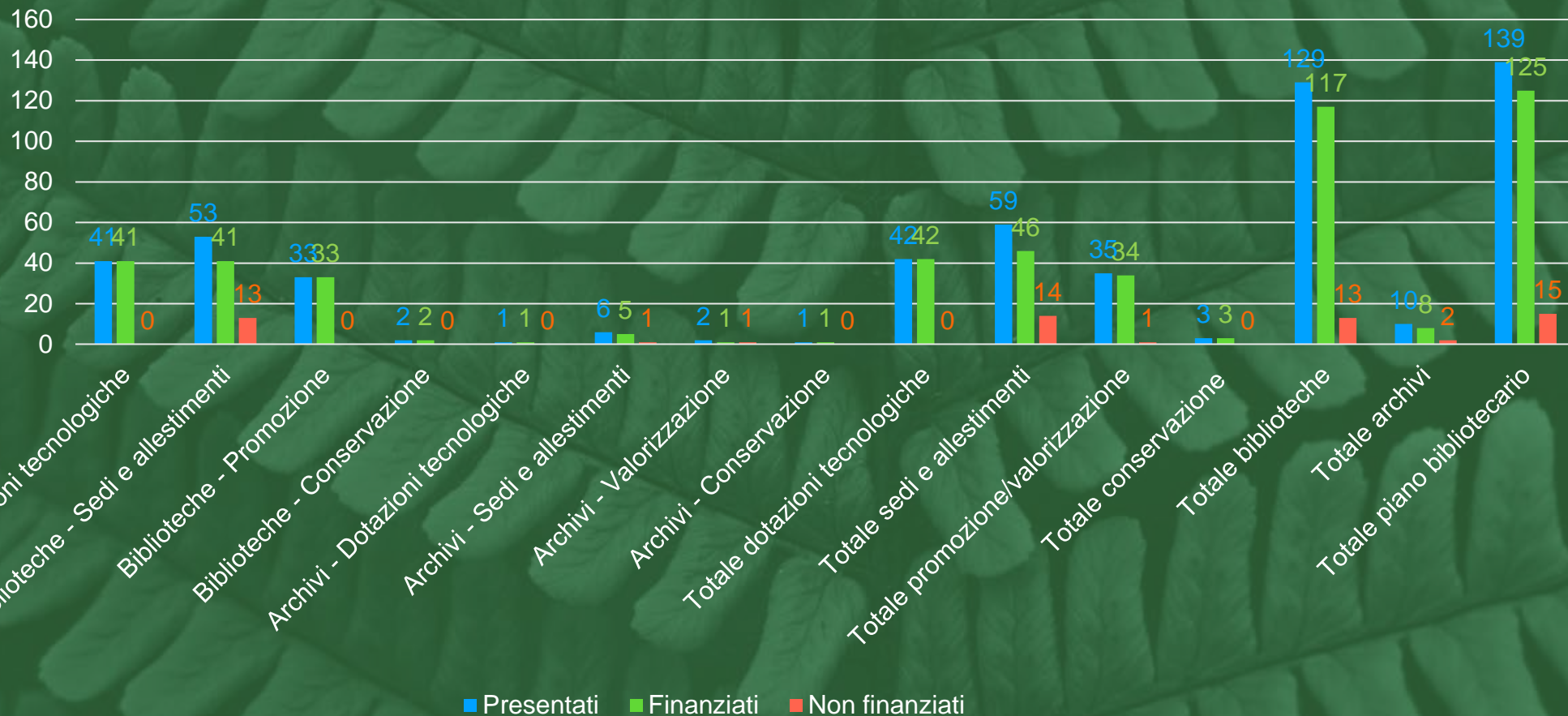
€ 3.534.505 di costi complessivi
€ 2.167.409 di richieste di contributo

Piano bibliotecario 2022

(*archivi e biblioteche*)

139 proposte degli enti locali (da 87 Comuni e 6 Unioni)

Numero di progetti



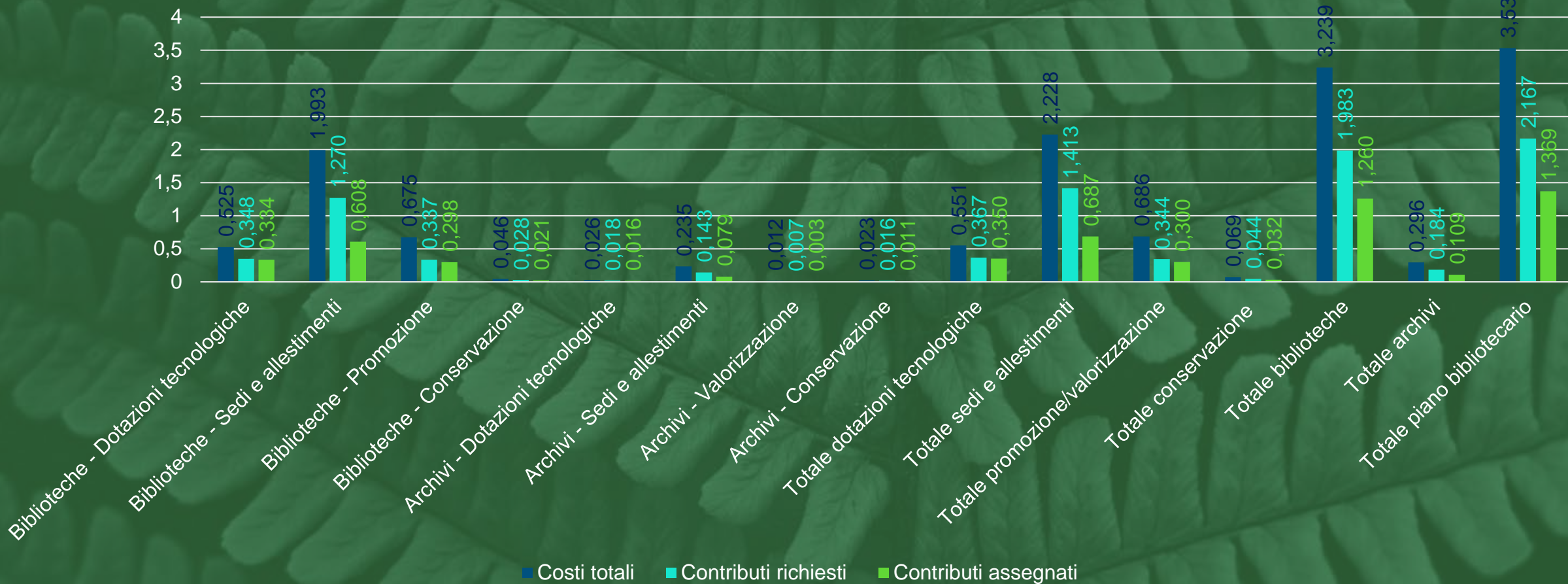
■ Presentati ■ Finanziati ■ Non finanziati

Piano bibliotecario 2022

(archivi e biblioteche)

139 richieste di contributo degli enti locali (da 87 Comuni e 6 Unioni)*

Progetti presentati (milioni di euro)



Piano bibliotecario 2022

(archivi e biblioteche)

Enti locali finanziati (79 Comuni e 6 Unioni)

125 richieste accolte (finanziate)

42 per dotazioni tecnologiche (scheda A1: contributi assegnati € 350.000)

46 per sedi e allestimenti (scheda A2: contributi assegnati € 686.800)

34 per attività di valorizzazione (scheda B: contributi assegnati: € 300.000)

3 per conservazione e restauro (scheda D: contributi assegnati: € 32.250)

€ 3.072.355 di costi complessivi

€ 1.853.804 di richieste di contributo

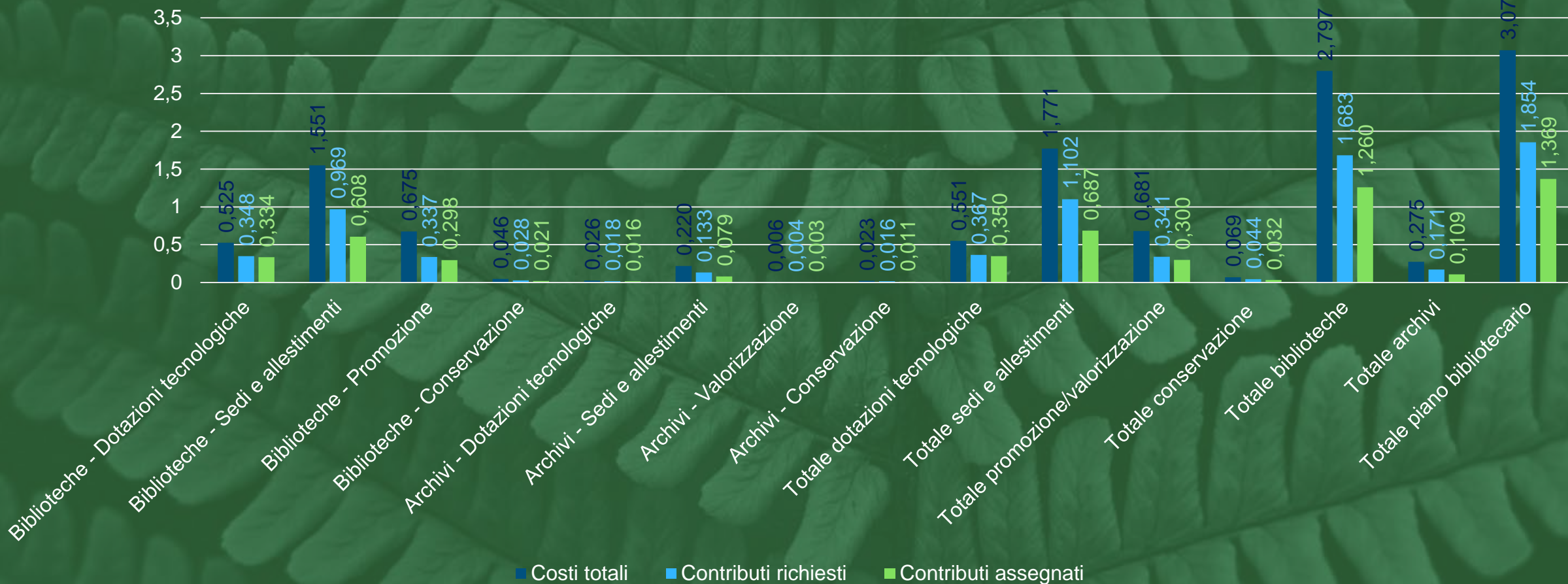
€ 1.369.050 di contributi assegnati

Piano bibliotecario 2022

(archivi e biblioteche)

125 progetti degli enti locali ammessi a contributo (79 Comuni e 6 Unioni)*

Progetti ammessi a contributo (milioni di euro)



Piano bibliotecario 2022

(archivi e biblioteche)

IA N – Indice di Accoglimento Numerico

Percentuale di accoglimento sul totale delle richieste di contributo (numero di interventi)

$$125/139 = 89,9\%$$

IA – Indice di accoglimento

Percentuale di accoglimento sul totale delle richieste di contributo (contributi assegnati)

$$1.369.050 / 2.167.409 = 63,2\%$$

IC – Indice di Contribuzione

Percentuale di contribuzione sul totale delle richieste accolte (contributi assegnati)

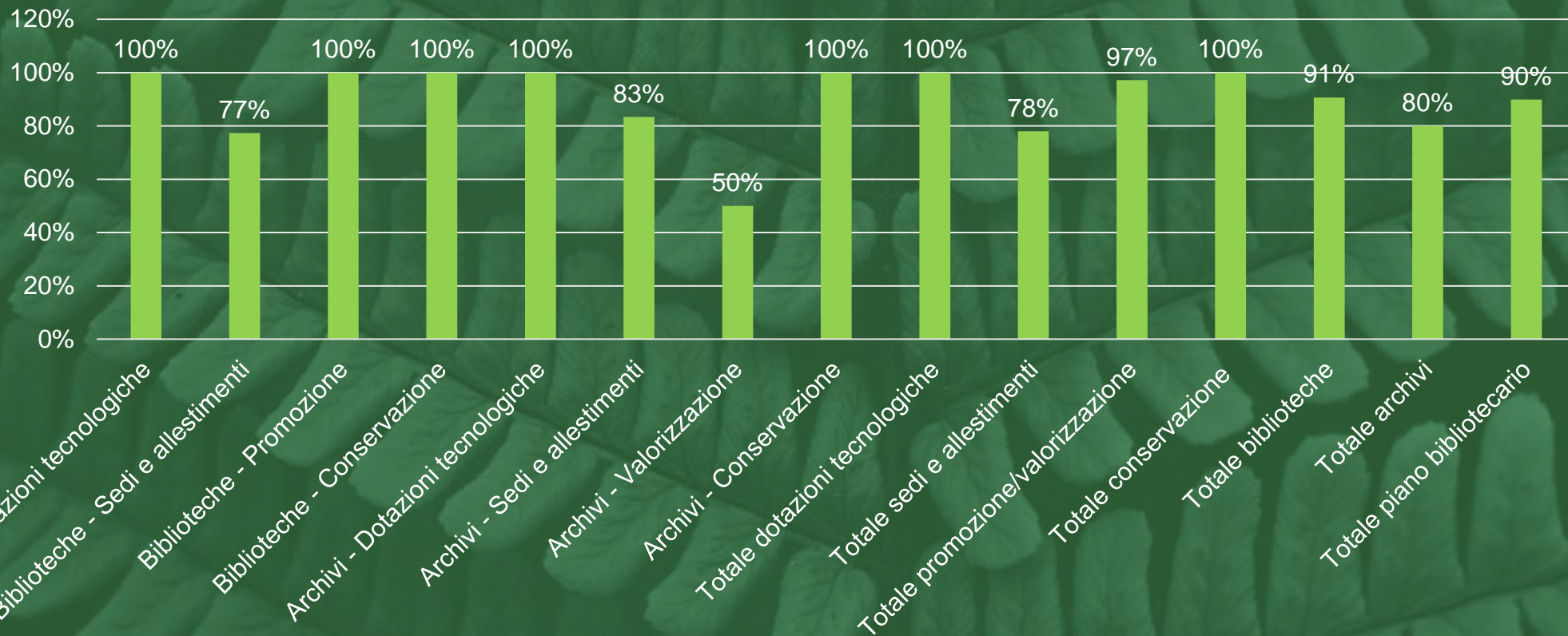
$$1.369.050 / 1.853.804 = 73,8\%$$

Piano bibliotecario 2022

(*archivi e biblioteche*)

125 proposte degli enti locali accolte (79 Comuni e 6 Unioni)

Indice di accoglimento numero (IA N)



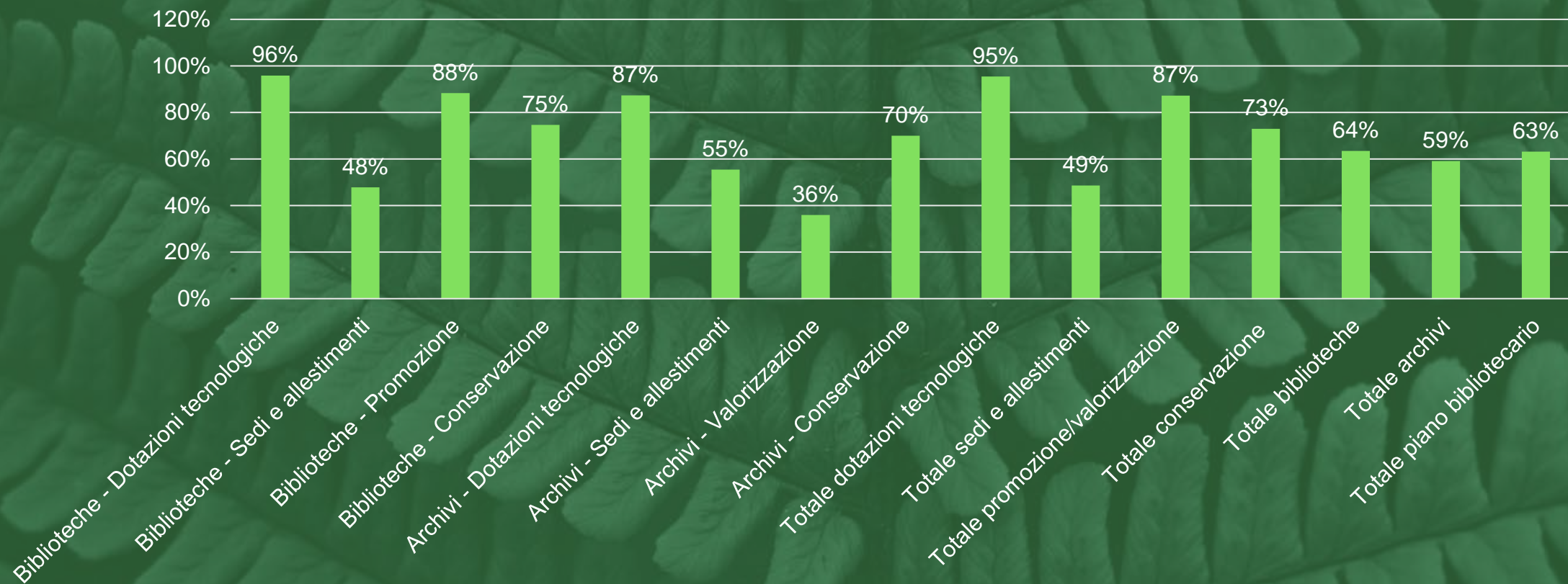
■ IA N = Percentuale di accoglimento sul totale delle richieste di contributo (numero di interventi)

Piano bibliotecario 2022

(*archivi e biblioteche*)

125 proposte degli enti locali accolte (79 Comuni e 6 Unioni)

Indice di accoglimento (IA)



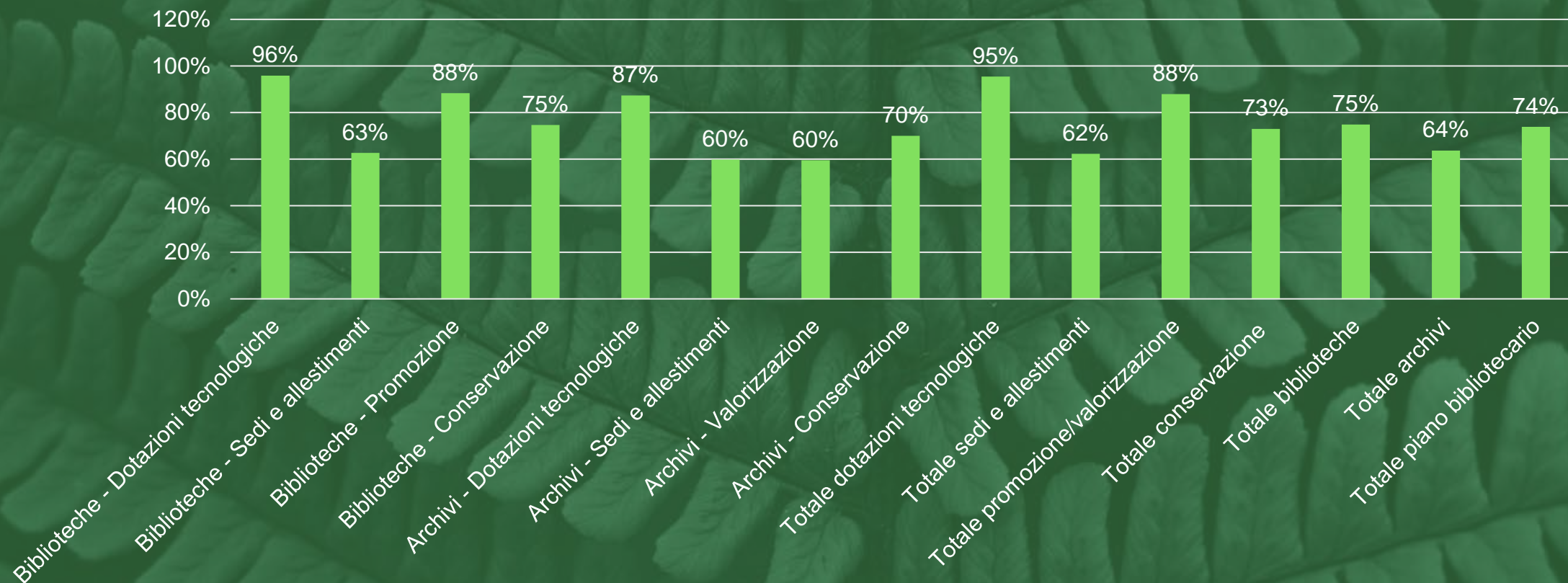
■ IA = Percentuale di assegnazione sul totale delle richieste di contributo (contributi assegnati)

Piano bibliotecario 2022

(*archivi e biblioteche*)

85 enti locali finanziati (79 Comuni e 6 Unioni)

Indice di contribuzione (IC)



■ IC = Percentuale di contribuzione sul totale delle richieste accolte (contributi assegnati)

Piano museale 2022

133 proposte degli enti locali
(da 75 Comuni, 3 Unioni, 1 Città metropolitana)

113 richieste di contributo pervenute
23 per dotazioni tecnologiche (A1)
55 per sedi e allestimenti (A2)
26 per attività di valorizzazione (B)
9 per conservazione e restauro (D)

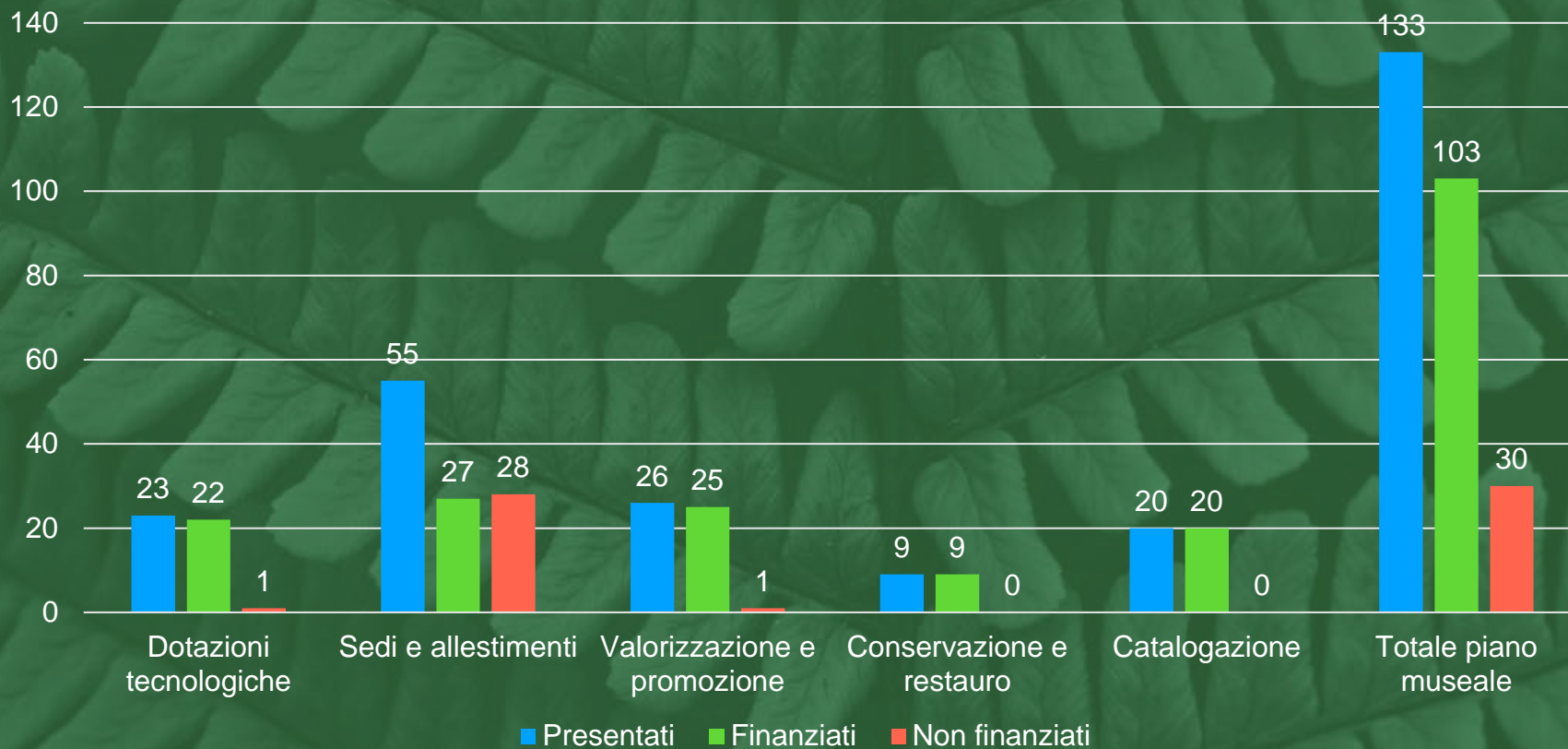
€ 3.590.662 di costi complessivi
€ 2.306.551 di richieste di contributo

20 richieste di interventi diretti di catalogazione (C)

Piano museale 2022

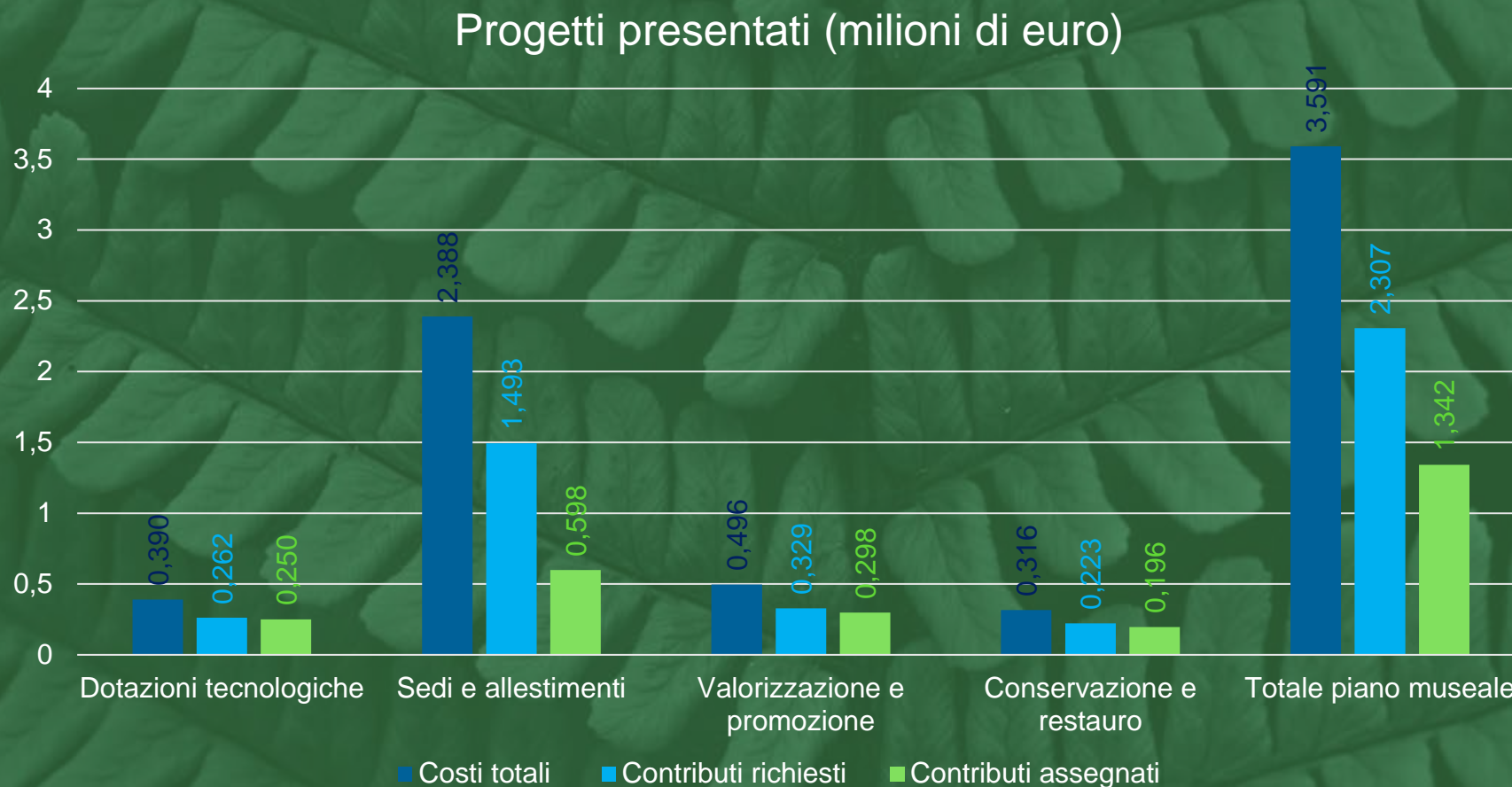
133 proposte degli enti locali (da 75 Comuni, 3 Unioni, 1 Città metropolitana)

Numero di progetti



Piano museale 2022

**113 richieste di contributo presentate degli enti locali
(da 71 Comuni, 3 Unioni, 1 Città metropolitana)***



* Escluse le proposte di catalogazione/inventariazione (schede «C»)

Piano museale 2022

***Enti locali finanziati
(54 Comuni, 3 Unioni e 1 Città metropolitana)****

83 richieste accolte (finanziate)

22 per dotazioni tecnologiche (scheda A1: contributi assegnati € 250.445)

27 per sedi e allestimenti (scheda A2: contributi assegnati € 598.220)

25 per attività di valorizzazione (scheda B: contributi assegnati: € 297.867)

9 per conservazione e restauro (scheda D: contributi assegnati: € 195.569)

€ 2.618.302 di costi complessivi

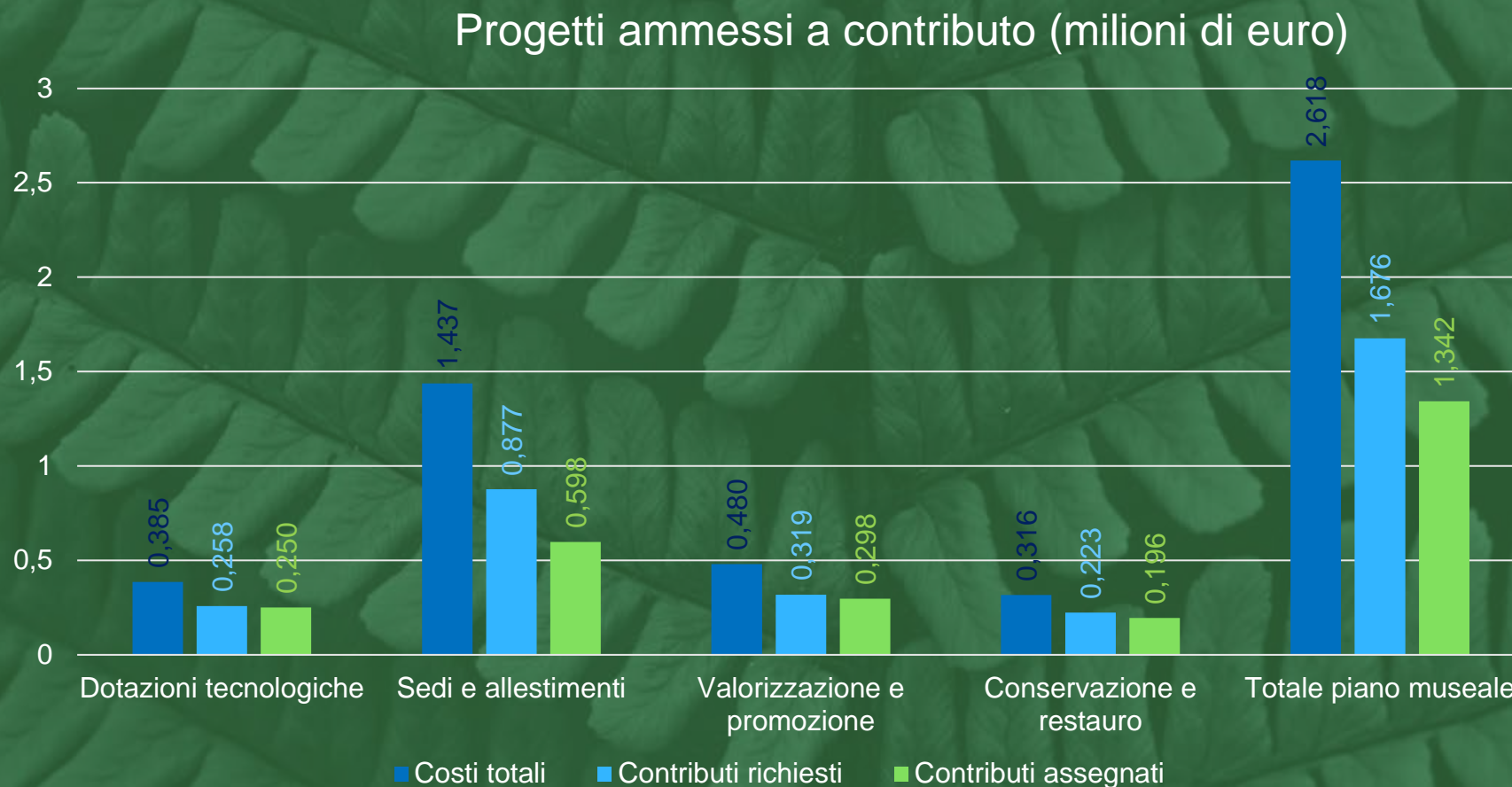
€ 1.676.371 di richieste di contributo

€ 1.342.101 di contributi assegnati

** Non sono comprese le proposte di catalogazione/inventariazione (schede «C», tutte accolte)*

Piano museale 2022

**83 progetti degli enti locali ammessi a contributo
(54 Comuni, 3 Unioni, 1 Città metropolitana)***



* Non sono comprese le proposte di catalogazione/inventariazione (schede «C», tutte accolte)

Piano museale 2022

IA N – Indice di Accoglimento Numerico

Percentuale di accoglimento sul totale delle richieste di contributo (numero di interventi)

$$83/113 = 73,4\%$$

IA – Indice di accoglimento

Percentuale di accoglimento sul totale delle richieste di contributo (contributi assegnati)

$$1.342.101 / 2.306.551 = 58,2\%$$

IC – Indice di Contribuzione

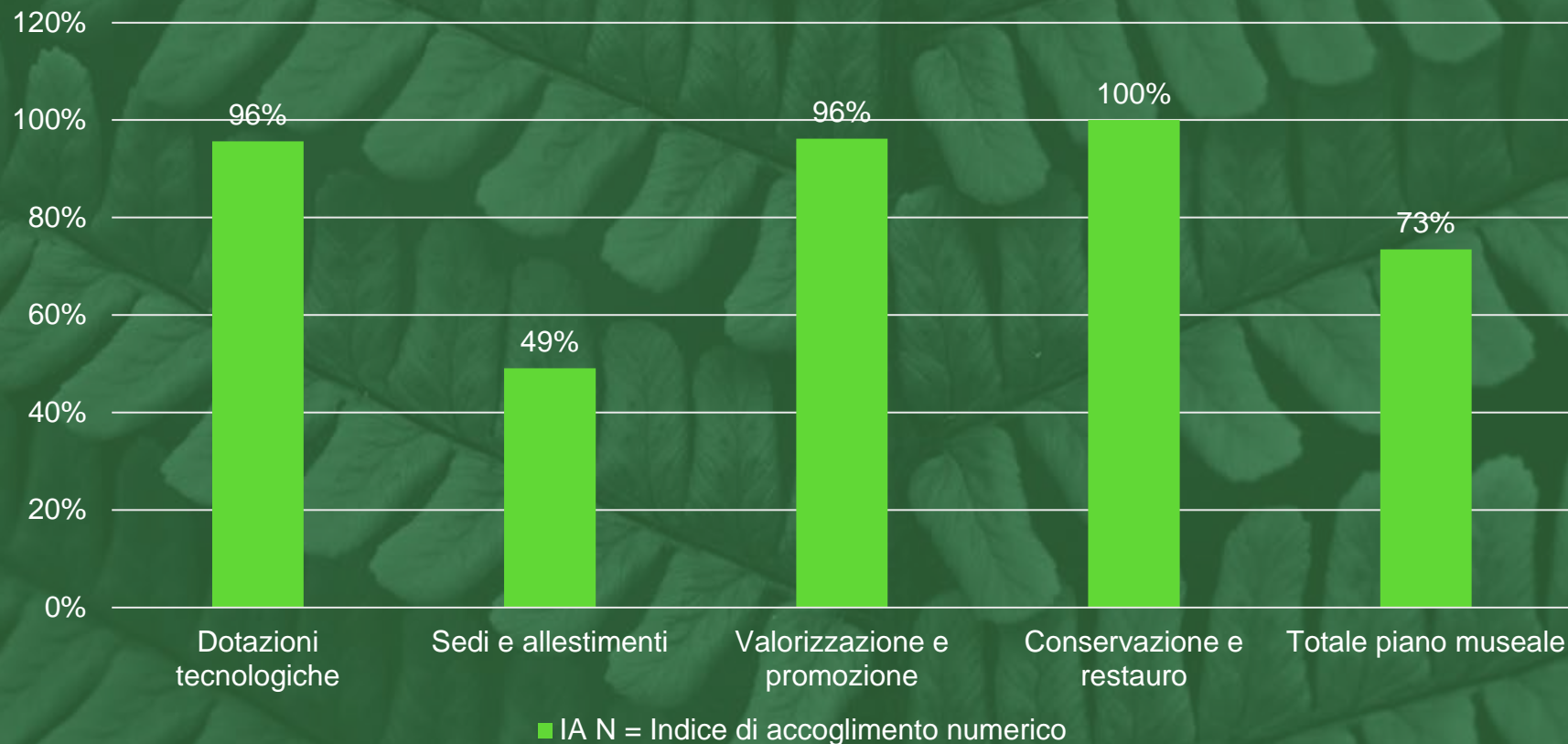
Percentuale di contribuzione sul totale delle richieste accolte (contributi assegnati)

$$1.342.101 / 1.676.371 = 80,1\%$$

Piano museale 2022

**83 progetti degli enti locali ammessi a contributo
(54 Comuni, 3 Unioni, 1 Città metropolitana)***

Indice di accoglimento numerico (IA N)

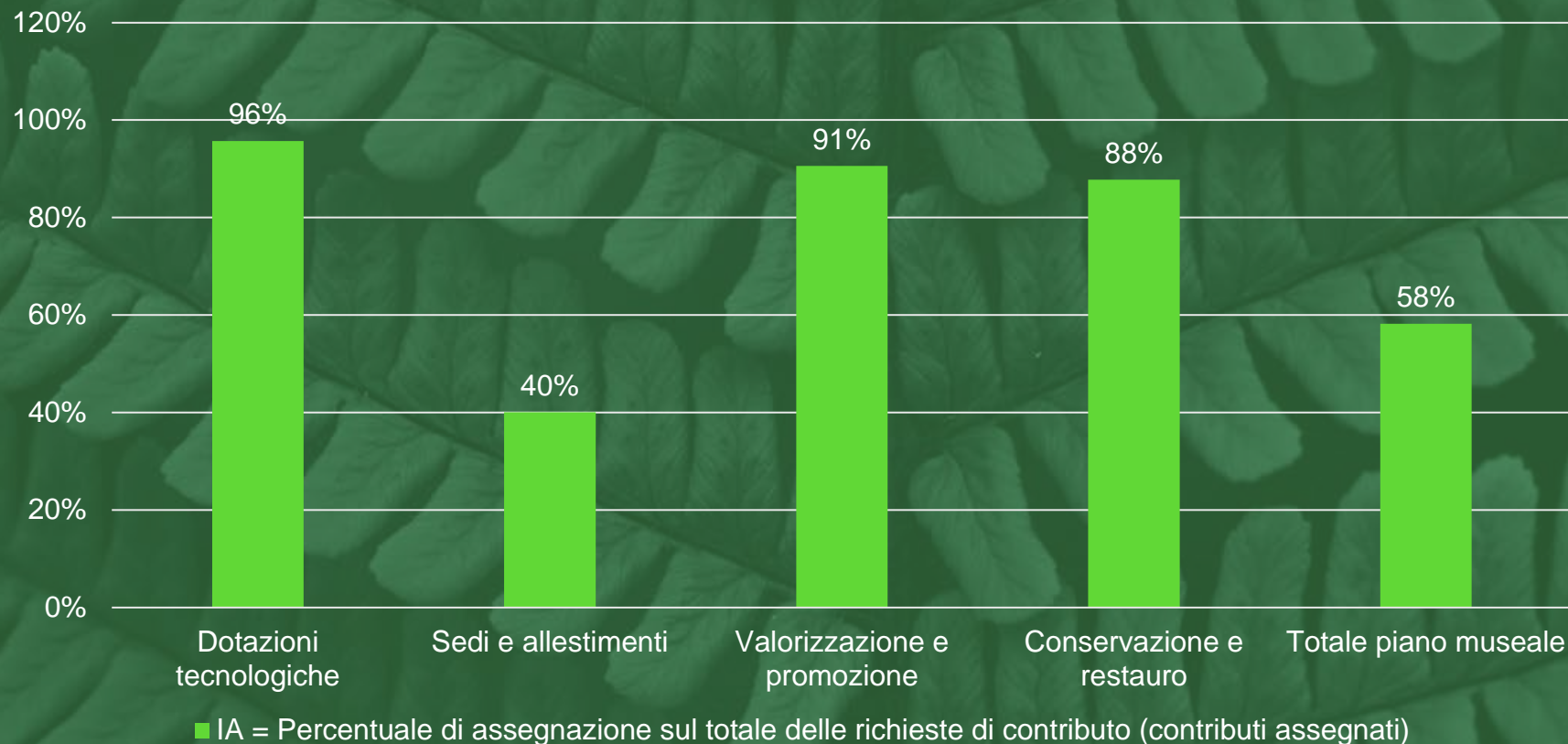


* Non sono comprese le proposte di catalogazione/inventariazione (schede «C», tutte accolte)

Piano museale 2022

**83 progetti degli enti locali ammessi a contributo
(54 Comuni, 3 Unioni, 1 Città metropolitana)***

Indice di accoglimento (IA)

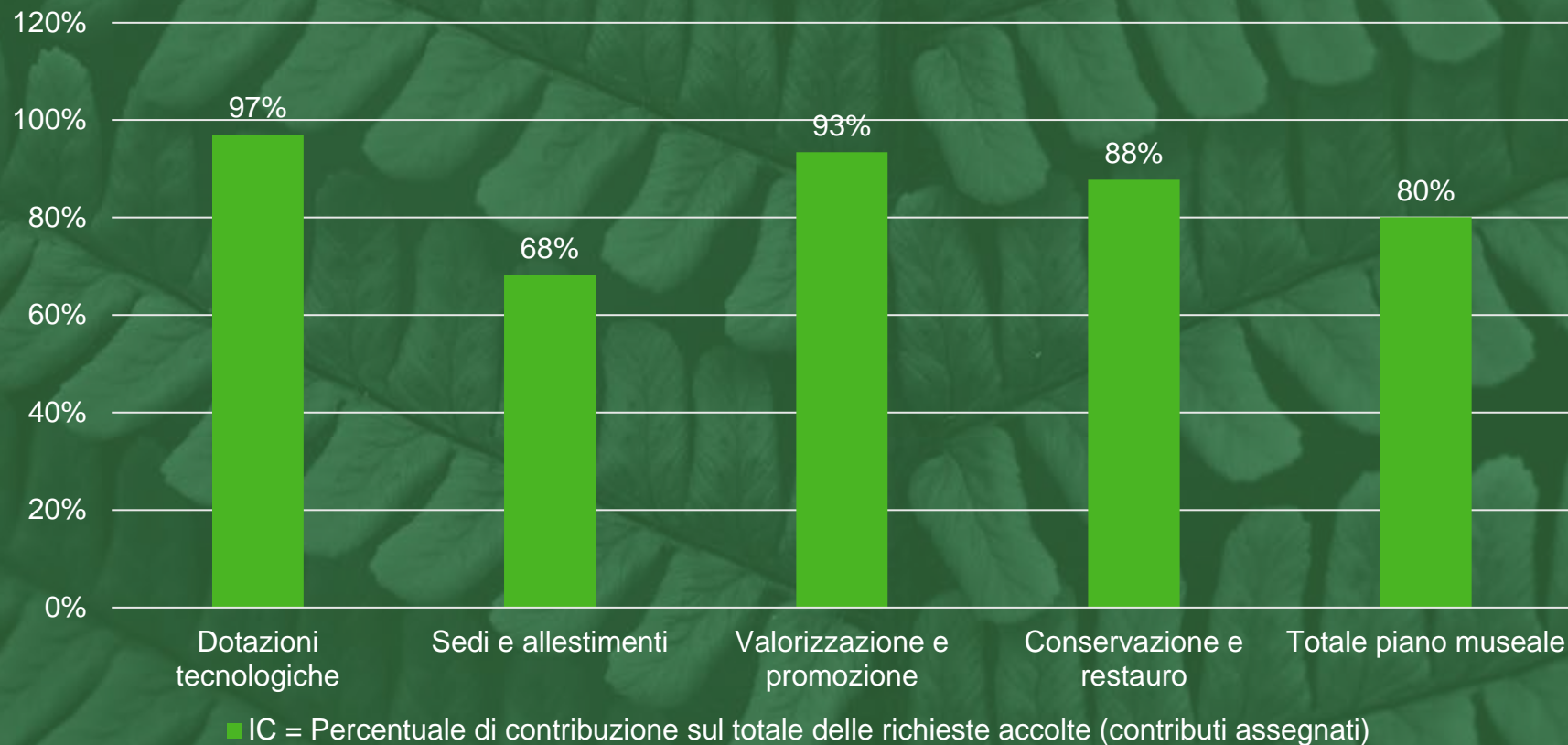


* Non sono comprese le proposte di catalogazione/inventariazione (schede «C», tutte accolte)

Piano museale 2022

58 enti locali finanziati (54 Comuni, 3 Unioni, 1 Città metropolitana)*

Indice di contribuzione (IC)



* Non sono comprese le proposte di catalogazione/inventariazione (schede «C», tutte accolte)