
EUROPROGETTAZIONE IN AMBITO CULTURALE

Primo Modulo

L'UE – 446 milioni di abitanti – 27 paesi



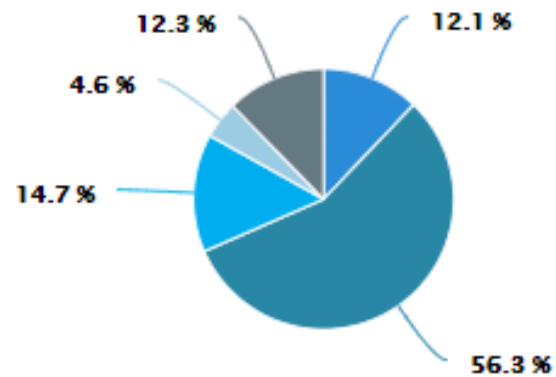
Stati membri dell'Unione europea (2020)

Paesi candidati e potenziali candidati

Paesi candidati:
Albania, Macedonia del Nord, Turchia, Montenegro, Serbia

COMPOSIZIONE BILANCIO

TOTAL REVENUE EU 2017:
€139,023.2M

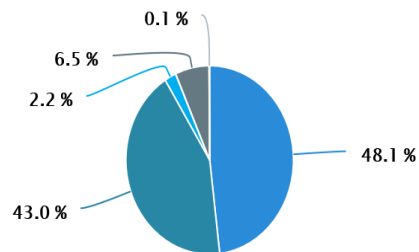


- VAT-based own resource
- Traditional own resources (TOR) (80%)
- Other revenue
- GNI-based own resource
- Surplus from previous year

LE SPESE NEL 2018

TOTAL EXPENDITURE 2018:

€ 156,672.7 M



● 1. SMART AND INCLUSIVE GROWTH
● 4. GLOBAL EUROPE

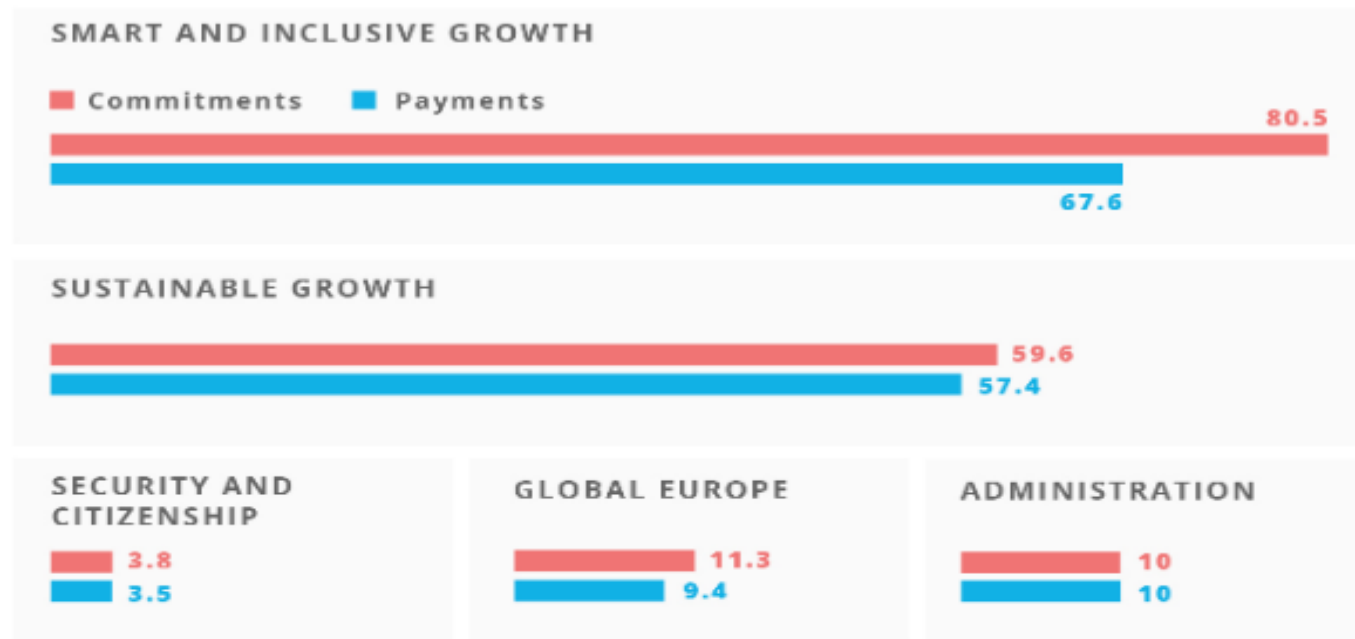
● 2. SUSTAINABLE GROWTH: NATURAL RESOURCES
● 5. ADMINISTRATION

● 3. SECURITY AND CITIZENSHIP
● 9. SPECIAL INSTRUMENTS

SPESE 2019

2019 EU Budget

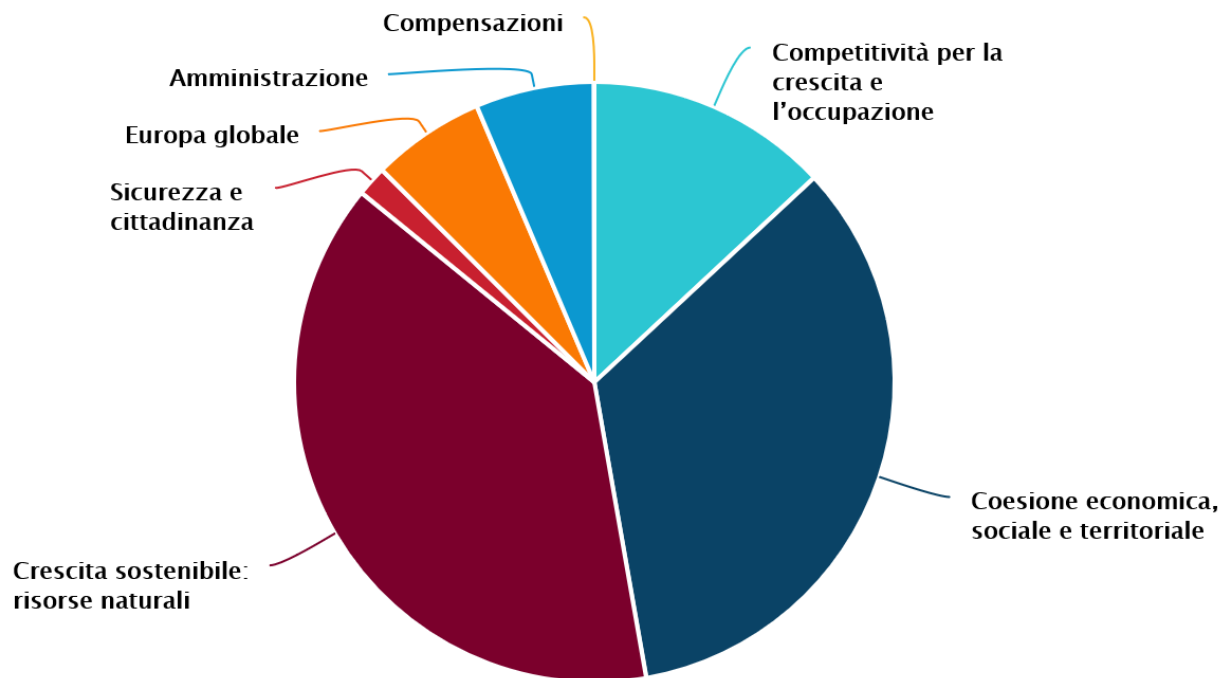
(IN € BILLION)



Quadro Finanziario per Rubrica di Spesa

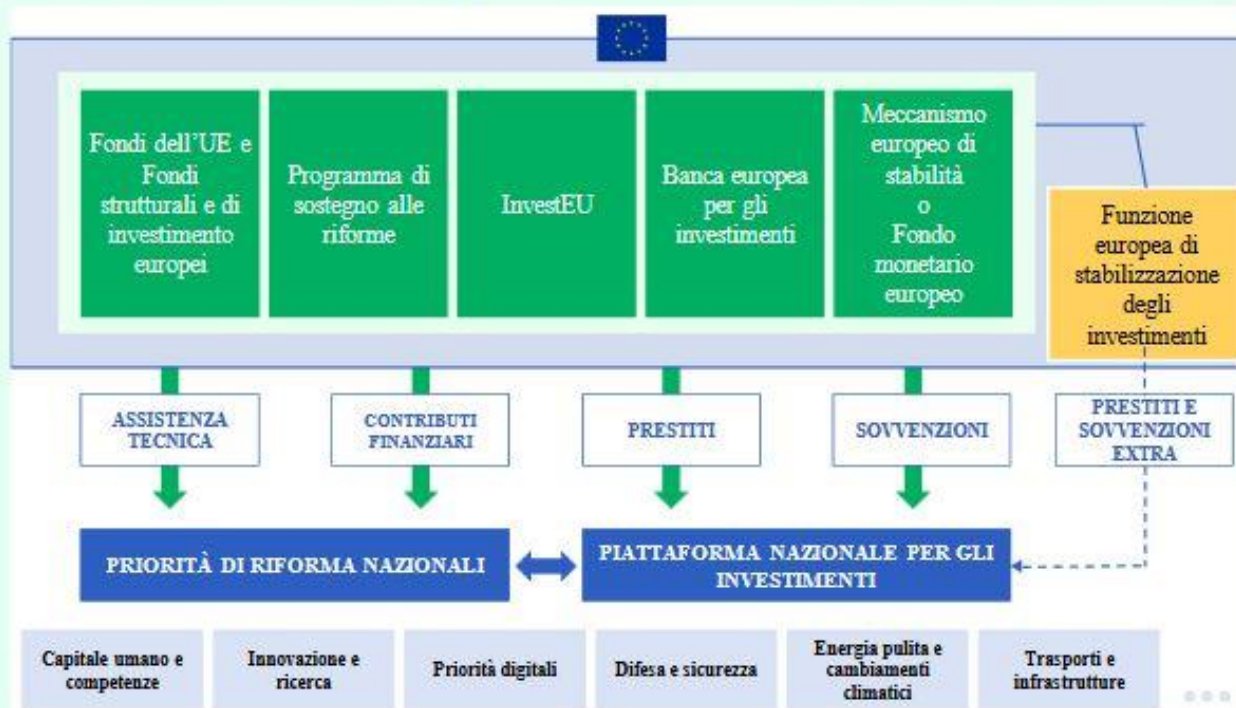
Quadro Finanziario Pluriennale per rubrica di spesa:
normativa vigente

(Totale: 1.087.197, importi in milioni di euro a prezzi correnti, QFP 2014–2020)



GLI STRUMENTI DI BILANCIO

Nuovi strumenti di bilancio per una zona euro stabile all'interno dell'Unione



Fonte: Commissione europea. Aggiornamento del COM(2017) 822 final.

QUADRO FINANZIARIO 2021-2027

Stanzamenti di impegno	2021	2022	2023	2024	2025	2026	2027	Totale 2021-2027
1. Mercato unico, innovazione e agenda digitale	26 421	26 890	28 722	28 804	27 000	27 703	28 030	187 370
2. Coesione e valori	64 890	68 838	81 887	83 741	86 846	89 382	85 637	442 412
di cui: coesione economica, sociale e territoriale	46 388	49 990	51 505	53 168	54 890	56 947	56 521	373 000
3. Risorse naturali e ambiente	53 400	53 887	53 874	54 186	54 383	54 579	54 778	378 920
di cui: spese connesse al mercato e pagamenti diretti	40 300	40 527	40 791	40 931	41 072	41 214	41 357	286 195
4. Migrazione e gestione delle frontiere	3 284	4 873	4 873	5 233	6 421	6 878	5 988	34 802
5. Sicurezza e difesa	3 347	3 495	3 614	3 886	4 040	4 338	5 038	27 616
6. Violato e resto del mondo	16 889	16 054	16 683	17 219	18 047	18 088	20 356	123 002
7. Pubblici amministrazione europea	11 024	11 336	11 819	12 256	12 632	12 949	13 343	86 287
di cui: spese amministrative delle istituzioni	6 625	6 977	7 197	7 496	7 853	8 051	8 219	66 028
TOTALE STANZIAMENTI DI IMPEGNO	188 721	173 684	179 383	182 897	187 047	183 743	186 847	1 279 403
in percentuale dell'RNLE	1,12%	1,13%	1,13%	1,12%	1,11%	1,11%	1,09%	1,11%

TOTALE STANZIAMENTI DI PAGAMENTO	169 358	183 989	177 850	180 887	184 616	183 205	181 989	1 248 283
in percentuale dell'RNLE	1,07%	1,07%	1,12%	1,10%	1,09%	1,08%	1,07%	1,08%
Margine disponibile	0,22%	0,22%	0,17%	0,19%	0,20%	0,21%	0,22%	0,21%
Massimale delle risorse proprie in percentuale dell'RNLE*	1,29%	1,29%	1,29%	1,29%	1,29%	1,29%	1,29%	1,29%

* Le percentuali non pregiudicano il massimale stabilito dalla decisione sulle risorse proprie in vigore

AL DI FUORI DEI MASSIMALI DEL GFF

Strumenti speciali:	2021	2022	2023	2024	2025	2026	2027	Totale
Riserva per aiuti d'emergenza	637	649	662	676	689	703	717	4 734
Fondo europeo di adeguamento alla globalizzazione (FEG)	212	216	221	225	230	234	239	1 578
Fondo di solidarietà dell'Unione europea (FSUE)	637	649	662	676	689	703	717	4 734
Strumento di flessibilità	1 061	1 082	1 104	1 126	1 149	1 172	1 195	7 889
Funzione europea di stabilizzazione degli investimenti*	p.m.	p.m.	p.m.	p.m.	p.m.	p.m.	p.m.	p.m.
Strumento europeo per la pace	800	1 050	1 300	1 550	1 800	2 000	2 000	10 500
TOTALE AL DI FUORI DEI MASSIMALI DEL GFF	3 347	3 648	3 860	4 268	4 667	4 812	4 888	29 434

TOTALE GFF + TOTALE AL DI FUORI DEI MASSIMALI DEL GFF	170 088	177 341	183 313	187 146	189 804	188 555	200 318	1 308 343
in percentuale dell'RNLE	1,14%	1,15%	1,16%	1,14%	1,13%	1,14%	1,13%	1,14%

* Per la funzione europea di stabilizzazione degli investimenti, è previsto un contributo in conto interessi/ mediante entrate con destinazione specifica esterna equivalenti a una percentuale del reddito monetario. I prezzi correnti sono calcolati mediante applicazione di un deflatore fisso del 2% annuo agli importi espressi in prezzi 2010.

QUADRO FINANZIARIO PLURIENNALE (UE-27)

(Mio EUR - prezzi 2018)

Stanzamenti di impegno	2021	2022	2023	2024	2025	2026	2027	Totale 2021-2027
1. Mercato unico, innovazione e agenda digitale	23 956	23 918	24 208	23 824	23 506	23 844	23 464	188 803
2. Coesione e valori	61 444	64 171	68 042	68 800	67 145	68 200	67 349	391 974
di cui: coesione economica, sociale e territoriale	45 597	46 091	46 650	47 212	47 778	48 348	48 988	330 842
3. Risorse naturali e ambiente	60 323	49 630	43 338	43 087	47 328	48 576	46 338	338 823
di cui: spese connesse al mercato e pagamenti diretti	37 976	37 441	36 946	36 346	35 756	35 176	34 606	254 247
4. Migrazione e gestione delle frontiere	3 078	4 218	4 414	4 847	4 718	4 348	4 808	30 328
5. Sicurezza e difesa	3 164	3 229	3 183	3 281	3 617	3 745	4 218	24 323
6. Violato e resto del mondo	14 785	14 521	15 002	16 290	16 711	16 388	17 032	103 929
7. Pubblici amministrazione europea	10 338	10 618	10 706	10 384	10 910	11 062	11 186	76 802
di cui: spese amministrative delle istituzioni	6 128	6 201	6 330	6 432	6 412	6 493	6 551	58 547
TOTALE STANZIAMENTI DI IMPEGNO	167 106	160 498	162 456	162 408	162 338	166 368	163 980	1 134 633
in percentuale dell'RNLE	1,12%	1,13%	1,13%	1,12%	1,11%	1,11%	1,09%	1,11%

TOTALE STANZIAMENTI DI PAGAMENTO	160 183	161 432	160 831	160 831	160 831	160 831	160 831	1 104 806
in percentuale dell'RNLE	1,07%	1,07%	1,12%	1,10%	1,09%	1,08%	1,07%	1,08%
Margine disponibile	0,22%	0,22%	0,17%	0,19%	0,20%	0,21%	0,22%	0,21%
Massimale delle risorse proprie in percentuale dell'RNLE*	1,29%	1,29%	1,29%	1,29%	1,29%	1,29%	1,29%	1,29%

* Le percentuali non pregiudicano il massimale stabilito dalla decisione sulle risorse proprie in vigore

AL DI FUORI DEI MASSIMALI DEL GFF

Strumenti speciali:	2021	2022	2023	2024	2025	2026	2027	Totale
Riserva per aiuti d'emergenza	600	600	600	600	600	600	600	4 200
Fondo europeo di adeguamento alla globalizzazione (FEG)	200	200	200	200	200	200	200	1 400
Fondo di solidarietà dell'Unione europea (FSUE)	600	600	600	600	600	600	600	4 200
Strumento di flessibilità	1 000	1 000	1 000	1 000	1 000	1 000	1 000	7 000
Funzione europea di stabilizzazione degli investimenti*	p.m.	p.m.	p.m.	p.m.	p.m.	p.m.	p.m.	p.m.
Strumento europeo per la pace	753	970	1 177	1 376	1 567	1 707	1 673	9 223
TOTALE AL DI FUORI DEI MASSIMALI DEL GFF	3 153	3 370	3 577	3 776	3 967	4 107	4 073	28 023

TOTALE GFF + TOTALE AL DI FUORI DEI MASSIMALI DEL GFF	160 263	163 338	166 032	164 178	164 303	164 466	163 083	1 180 806
in percentuale dell'RNLE	1,14%	1,15%	1,16%	1,14%	1,13%	1,14%	1,13%	1,14%

* Per la funzione europea di stabilizzazione degli investimenti, è previsto un contributo in conto interessi/ mediante entrate con destinazione specifica esterna equivalenti a una percentuale del reddito monetario.

Quadro finanziario pluriennale 2014-2020

(in milioni di euro, prezzi 2011)

STANZIAMENTI D'IMPEGNO	2014	2015	2016	2017	2018	2019	2020	Totale 2014-2020
1. Crescita intelligente ed inclusiva	64 696	66 580	68 133	69 956	71 596	73 768	76 179	490 908
di cui: coesione economica, sociale e territoriale	50 468	51 543	52 542	53 609	54 798	55 955	57 105	376 020
2. Crescita sostenibile: risorse naturali	57 386	56 527	55 702	54 861	53 837	52 829	51 784	382 927
di cui: spese connesse al mercato e pagamenti diretti	42 244	41 623	41 029	40 420	39 618	38 831	38 060	281 825
3. Sicurezza e cittadinanza	2 532	2 571	2 609	2 648	2 687	2 726	2 763	18 535
4. Ruolo mondiale dell'Europa	9 400	9 645	9 845	9 960	10 150	10 380	10 620	70 000
5. Amministrazione	8 542	8 679	8 796	8 943	9 073	9 225	9 371	62 629
di cui: spese amministrative delle istituzioni	6 967	7 039	7 108	7 191	7 288	7 385	7 485	50 464
TOTALE STANZIAMENTI D'IMPEGNO	142 556	144 002	145 085	146 368	147 344	148 928	150 718	1 025 000
in percentuale dell'RNL	1,08 %	1,07 %	1,06 %	1,06 %	1,05 %	1,04 %	1,03 %	1,05 %
TOTALE STANZIAMENTI DI PAGAMENTO	133 851	141 278	135 516	138 396	142 247	142 916	137 994	972 198
in percentuale dell'RNL	1,01 %	1,05 %	0,99 %	1,00 %	1,01 %	1,00 %	0,94 %	1,00 %

La Commissione Europea

- **27 commissari indipendenti, uno per ogni paese**
- **Prepara il progetto preliminare di bilancio**
- **E' responsabile dell'Amministrazione e dell'esecuzione del bilancio UE**



Le Direzioni Generali

Fiscalità e Unione Doganale

Politica Regionale

Relazioni esterne (EuropeAid)

Agricoltura e Sviluppo Rurale

Affari Economici e Finanziari

Istruzione e cultura

Azione per il clima

Mercato interno e servizi

Ricerca

Energia

Concorrenza

Occupazione, Affari sociali e
pari opportunità

Affari marittimi e pesca

Società dell'informazione e
mezzi di comunicazione

Imprese e industria

Ambiente

Giustizia

Mobilità e trasporti

Salute e consumatori

FONTI DI INFORMAZIONE

I siti delle Direzioni Generali

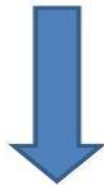
2/2



EUROPEAN COMMISSION

European Commission

<http://ec.europa.eu>



The screenshot shows the website for the European Commission's Directorate-General for Employment, Social Affairs & Inclusion. The page features the European Commission logo and the text 'EUROPEAN COMMISSION' at the top. Below this, the specific department name 'EMPLOYMENT, SOCIAL AFFAIRS & INCLUSION' is displayed. A navigation menu includes 'POLICIES AND ACTIVITIES', 'NEWS AND MULTIMEDIA', and 'PUBLICATIONS AND DOCUMENTS'. A search bar is also present. The main content area is divided into sections: 'GOING TO ANOTHER COUNTRY?' with a link to 'Working in another EU country' and an image of a suitcase; 'STRAIGHT TO:' with a list of links including 'European employment strategy', 'Youth employment', 'Europe 2020 Initiatives', 'Employment and social analysis', 'Social Protection & Social Inclusion', 'Rights at work', and 'Partners'; and a 'News' section with two articles: 'Commission and World Bank map labour market exclusion in six EU countries' (dated 24/11/2014) and 'Recognition of skills gained outside school or university is still a challenging road to take, report revealed' (dated 20/11/2014).

<http://ec.europa.eu/social/home.jsp?langId=en>

FONTI DI INFORMAZIONE

La Gazzetta Ufficiale

2/2

Oltre alle fonti del diritto, il sito collega e gestisce anche altri servizi utili...

Altri siti gestiti dall' Ufficio delle pubblicazioni

[EU Bookshop](#)

[EU Open Data Portal](#)

[Ted](#)

[Whoiswho](#)

[CORDIS](#)

[N-Lex](#)

[Legislazione e pubblicazioni dell'UE](#)

PROGETTI FINANZIATI



Italiano

European Commission > Budget

Esempi di progetti finanziati dall'UE

Ricerca semplice

Ricerca avanzata

Parole chiave

Paese

- Qualsiasi -



Applica

Cancella

Nascondi ricerca



PROGETTI FINANZIATI

The graphic features a dark background with a pattern of fine, concentric, wavy lines in shades of blue and purple. Overlaid on this are several large, abstract, brushstroke-like shapes in yellow, orange, and red. The text 'CREATIVE EUROPE' is centered in a bold, white, sans-serif font.

CREATIVE EUROPE

Creative Europe is the European Commission's framework programme for support to the culture and audiovisual sectors.

PROGETTI FINANZIATI - LINK

<https://ec.europa.eu/budget/euprojects/>

<https://ec.europa.eu/programmes/creative-europe/>

https://ec.europa.eu/programmes/creative-europe/content/creative-europe-form_en

<http://cultura.cedesk.beniculturali.it/europa-creativa.aspx>

<https://www.clustercollaboration.eu/partner-search>

<http://www.europafacile.net/>

Altri Strumenti

ER EuropaFacile ERVET Regione Emilia-Romagna

venerdì 21.09.2014 Home

In Primo Piano

- ▶ E-online Eurolettera n. 3-4/2014
- ▶ La Commissione Juncker: una squadra solida ed esperta orientata al cambiamento
- ▶ Città e politiche europee: aperta una consultazione pubblica su un'agenda urbana dell'UE

Servizi online

- Agenda Bindi
- Programmi UE
- Legislazione
- Twinning
- Ricerca Partner
- UE Online
- Glossario

Da EaSI il sostegno a progetti per promuovere l'inserimento lavorativo dei giovani e le riforme dei sistemi di protezione sociale

12/09/2014. La Commissione europea ha pubblicato due interessanti bandi nel quadro del programma per l'occupazione e l'innovazione sociale EaSI. Il...

COSME - promozione di prodotti turistici culturali e sostegno all'accessibilità del turismo

10/09/2014. Sul sito della DC Imprese è stato pubblicato ad invito un bando attraverso il quale la Commissione intende

L	M	M	G	V	S	D
1	2	3	4	5	6	7
8	9	10	11	12	13	14
15	16	17	18	19	20	21
22	23	24	25	26	27	28
29	30	1	2	3	4	5

Partner Search

Partner Search ESCP S3 Requests Archive



This tool supports partnering and partner search among clusters organisations and their services. You can enter in discussion with potential partners to match your expertise and your interest. Only registered cluster organisations and their colleagues from the cluster management team as cluster profile administrators can post a new request. Login or register as a user and contact your cluster manager from this list to get access. Download the Partner Search Guidelines in pdf.

IT Developer team instantly for you

Topic: Expertise | Deadline: 31/12/2020

Checkpoint-IT Community is an IT Hub company group with research LAB competencies and university background. We have 20+ currently available developer: SMEs of Java, C#, .Net and Web Unix/Linux competences and Artificial Intelligence knowledge! Near the popular development languages, the development of embedded systems and smart technologies are in our core business too. As a very innovative company group we have a lot of connections to the...More

Last updated: 01/10/2018 - 13:53 | Log in or register to express interest

Displaying 1 - 1 of 1

PARTNER SEARCH FILTERS

Search for keyword

Topic of Collaboration

Open Call

Targeted Country

Sectoral Industries

S3 EU Priority Areas

Strumenti Social

Sono numerosi i social network nati da e per professionisti nell'ambito della ricerca e della salute (per un elenco non esaustivo consultare http://en.wikipedia.org/wiki/List_of_social_networking_websites).

Parimenti, all'interno di **LinkedIn** - per fare un esempio - sono state attivati numerosi gruppi di professionisti (aperti o su invito) all'interno dei quali si discute di politiche, progetti, collaborazioni, ecc.

Ed infine

**EFFETTUARE IL PRIMO TEST DI VERIFICA
APPRENDIMENTO in piattaforma**
